

Initiative

seuil de provence
ardèche méridionale

RAPPORT D'ACTIVITÉS 2020



Le mot du président

Résister et construire demain !

31 000 ! C'est le nombre d'entreprises soutenues par le réseau Initiative France en 2020. Dans cette année si particulière, nos 214 associations, parmi lesquelles Initiative Seuil de Provence Ardèche Méridionale, ont été aux avant-postes pour soutenir les entrepreneurs en difficulté mais aussi pour favoriser les créations d'entreprises dès que c'était possible.

C'est une mobilisation exceptionnelle et inédite, rendue possible par l'engagement de nos chefs d'entreprises et experts bénévoles, et de nos salariés. Chaque jour de l'année, ils ont accueilli, écouté, conseillé et guidé les entrepreneurs. Cette mobilisation, nous la devons aussi à l'appui apporté par l'Etat, Bpifrance et les collectivités qui nous ont fait confiance pour maintenir la flamme entrepreneuriale dans les territoires.

A l'heure de la relance, nous engageons, nous aussi, notre transformation pour être toujours plus efficaces aux côtés de celles et ceux qui ont le plus besoin de nous : les entrepreneurs des quartiers prioritaires et des territoires fragiles, les jeunes ou encore les demandeurs d'emploi. Nous voulons prendre notre part à la réorientation de l'économie en accélérant la transformation digitale des TPE et en développant la conscience écologique des entrepreneurs. Autant de chantiers stimulants et ambitieux, pour lesquels nous savons pouvoir compter sur la mobilisation d'Initiative Seuil de Provence Ardèche Méridionale et de ses partenaires.

Guillaume Pepy, Président d'Initiative France

RAPPORT MORAL

Le mot du Président

2020 : Année exceptionnelle et remarquable à la fois.

« Exceptionnelle » avec le contexte Covid qui a déstabilisé nos entreprises et notre organisation. « Exceptionnelle » tant elle a permis de révéler les capacités des entreprises à se repenser et rebondir.

« Exceptionnelle » enfin, parce qu'elle a permis à ISDPAM de s'adapter et de maintenir le cap malgré la tempête.

Il me paraît essentiel dans cet éditto de mettre l'accent sur le poids et l'engagement de nos bénévoles qui donnent sans compter de leurs compétences, de leur précieuse expérience et de leur personne pour soutenir les nouvelles activités.

C'est grâce à eux que nous avons pu répondre présents sur les mesures régionales de soutien aux entreprises impactées par la Covid (Covid résistance, FRU) mais aussi co-construites les dispositifs « Covid solidaires et urgences » avec certaines Communautés de Communes en un temps record.

Au final ce sont 122 entreprises qui auront été soutenues en 2020 dans leurs besoins financiers liés à l'impact Covid.

Ce sont aussi près de 200 bénévoles qui ont animé les ateliers programmés sur 2020 dont un large panel a été dédié à la digitalisation pour vous aider, vous entrepreneur, à dépasser les barrières physiques imposées par la Covid.

Notre équipe salariée a répondu présente, comme toujours, et a usé de beaucoup d'agilité pour répondre aux multiples sollicitations, s'adapter aux changements conjoncturels et maintenir le cap que nous lui avons fixé.

Cap ambitieux à horizon 2023 où nous voulons, avant toute chose, faire en sorte que cette association soit votre association, qu'elle vous ressemble, vous jeunes entrepreneurs et porteurs de projets, et qu'elle réponde à vos besoins. C'est pourquoi vous êtes au cœur de nos réflexions, des actions que nous menons pour mieux vous comprendre et mieux interagir. Tout ceci dans l'objectif d'entretenir avec vous une relation à vie, qui dépasse votre projet de création/reprise et votre première année d'activité.

Pour y parvenir, nous avons besoin de vous pour vous engager demain dans nos instances, lorsque vous aurez fini de rembourser votre prêt, et donc prendre notre place à la tête de la gouvernance. Alors, nous aurons atteint notre objectif.

D'ici là, nos équipes en proximité déploient la promesse Initiative en incluant dans votre parcours des animations axées sur du concret avec les ateliers collaboratifs et interactifs, pour apprendre à chacun à mieux et plus travailler les uns avec les autres. Nous nous y employons au travers des « Matur'Idée » et de « La Start-Up est dans le Pré » que nous sommes en mesure aujourd'hui de déployer différemment selon les besoins des territoires.

Nous abordons 2021 confiants, avec une croissance certaine d'activité et de nouvelles forces vives pour nous rejoindre dans cette belle aventure humaine et entrepreneuriale.

Nicolas GIRARD

- Chiffres clés 2020 de la plateforme
- À propos de la plateforme
- Politique de la plateforme
- L'activité de l'accueil au financement
- Les types d'entreprises ayant un financement engagé
 - Profil des entrepreneurs
 - L'accompagnement post-crétation
 - Le financement des projets
 - Le fonds de prêt d'honneur
- Budget d'accompagnement et d'animation
- Les partenariats techniques
 - Les partenariats financiers
 - Les partenariats bancaires
- Les partenariats avec les entreprises
- Les partenariats avec les intercommunalités

Chiffres clés 2020 de la plateforme



150

entreprises ayant un financement engagé

374

emplois directs créés ou maintenus

1 337 391 €

de prêt d'honneur Initiative engagés



Dont **35 000 €**

de prêt d'honneur issu des fonds de prêt régionaux Initiative

93 220 €

de PTZ/PH Solidaire engagés

Soit **1 430 611 €**

de prêts d'honneur engagés



11 980 920 €

de prêts bancaires mobilisés

8.4

d'effet levier bancaire des prêts d'honneur*



48

parrainages en cours

353 bénévoles



88.0 % de taux de pérennité à 3 ans

38.2 % de demandeurs d'emploi



41.9 % de femmes

21.5 % de jeunes

27.2 % de seniors

52.0 % de créations



44.0 % de reprises

4.0 % de croissance

En 2020, **13 411 531 €** auront été mobilisés dans l'économie du territoire de la plateforme. *En moyenne, pour 1 € de prêt d'honneur décaissé, 8.4 € de prêt bancaires ont été mobilisés.*

**Sur les prêts décaissés*

À propos de la plateforme

Les bénévoles

Président : Nicolas GIRARD

Nombre total de bénévoles : 353 occupant les fonctions suivantes :

41 administrateurs

274 membres du ou des comités d'agrément

79 parrains/marraines

37 occupant d'autres fonctions

Les permanents

Directrice : Aurélie PERRIN

Directeur délégué : Roméo SULLY

Nombre total de permanents : 15 dont 15 salariés de la plateforme

Représentant 11.96 ETP (équivalent temps plein)

L'organisation territoriale

Nombre de comités d'agrément locaux : 6

Nombre d'antennes locales : 5

Nombre de permanences : 2

Les principaux dispositifs gérés

Le prêt d'honneur : Création, Reprise, Croissance

Le dispositif PTZ / PH Solidaire

La garantie BPI

L'accompagnement des porteurs de projet

Le montage des dossiers est réalisé par : La plateforme et des partenaires

Le suivi des dossiers est réalisé par : La plateforme seule

Pour le parrainage, la plateforme fait appel à : Les bénévoles de la plateforme et des bénévoles de partenaires

L'animation du club de créateurs/repreneurs est réalisée par La plateforme et des partenaires

La politique de la plateforme

Les critères d'éligibilité des projets

Stades d'intervention de la plateforme

<i>Création</i>	Oui	<i>Croissance</i>	Oui
<i>Reprise</i>	Oui	<i>Transition</i>	Non

Montant des prêts d'honneur attribués

Par entreprise	Création	Reprise	Croissance	Transition
Montant minimum	1 500 €	1 500 €	1 500 €	-
Montant maximum	46 000 €	46 000 €	46 000 €	-
Par porteur	Création	Reprise	Croissance	Transition
Montant minimum	1 500 €	1 500 €	1 500 €	-
Montant maximum	23 000 €	23 000 €	23 000 €	-

Durée et différé de remboursement des prêts d'honneur

Durée minimum	12 mois		
Durée maximum	60 mois	Différé maximum	18 mois
Durée pratiquée en moyenne	36 mois	Différé pratiqué en moyenne	6 mois

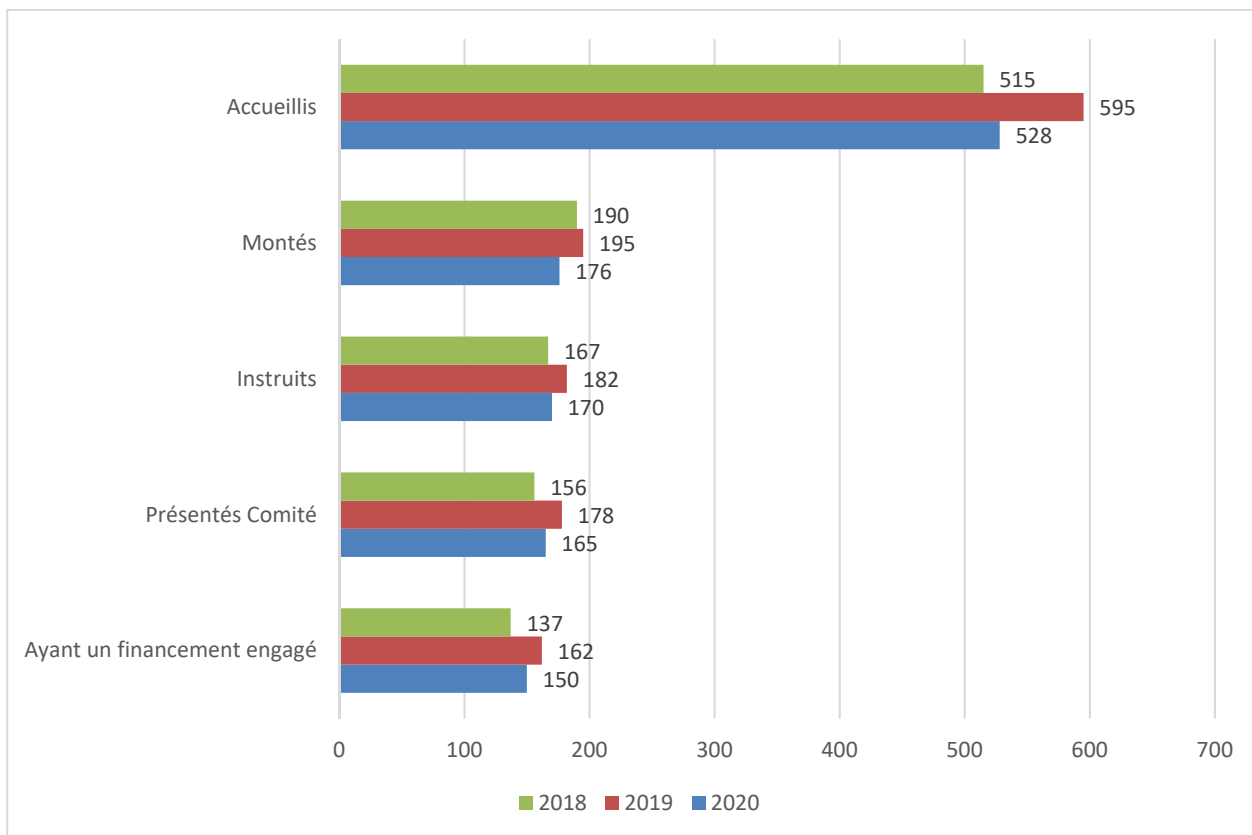
Secteurs d'activité éligibles

Critères liés aux secteurs d'activité	Oui
Les secteurs exclus	intermédiation bancaire

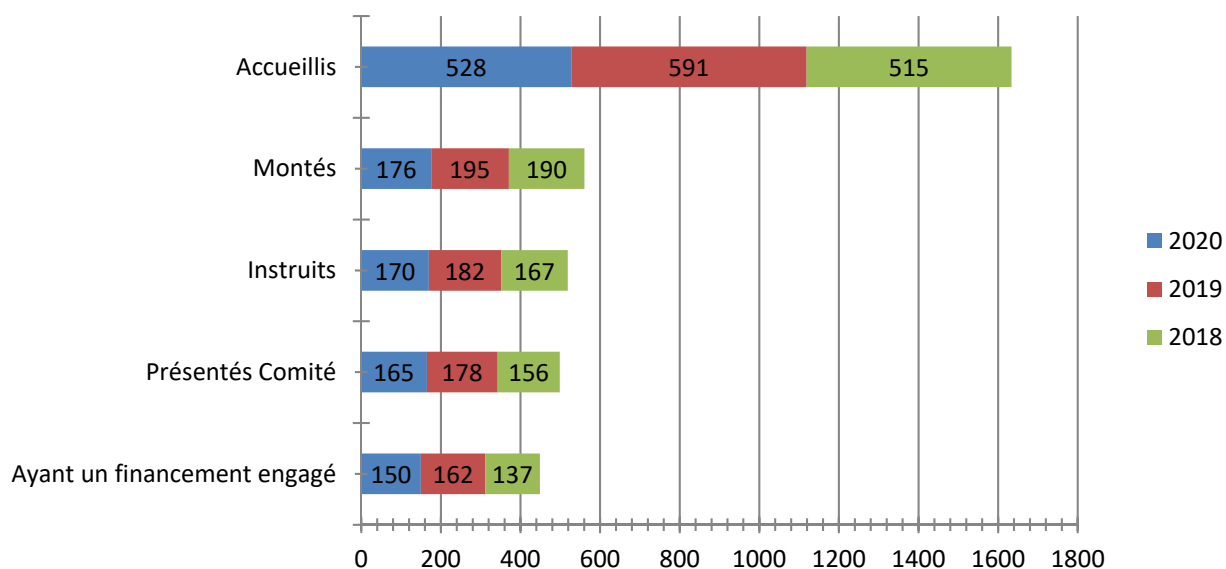
Formes juridiques éligibles

Toutes à l'exception des SCI (Société Civile Immobilière), GFA (Groupement Foncier Agricole), GFR (Groupement Foncier Rural), GFV (Groupement Foncier Viticole), SCEA (Société Civile d'Exploitation Agricole), des entreprises d'insertion, des SCIC (Sociétés Coopératives d'intérêt Collectif).

Nombre de projets de l'accueil au financement

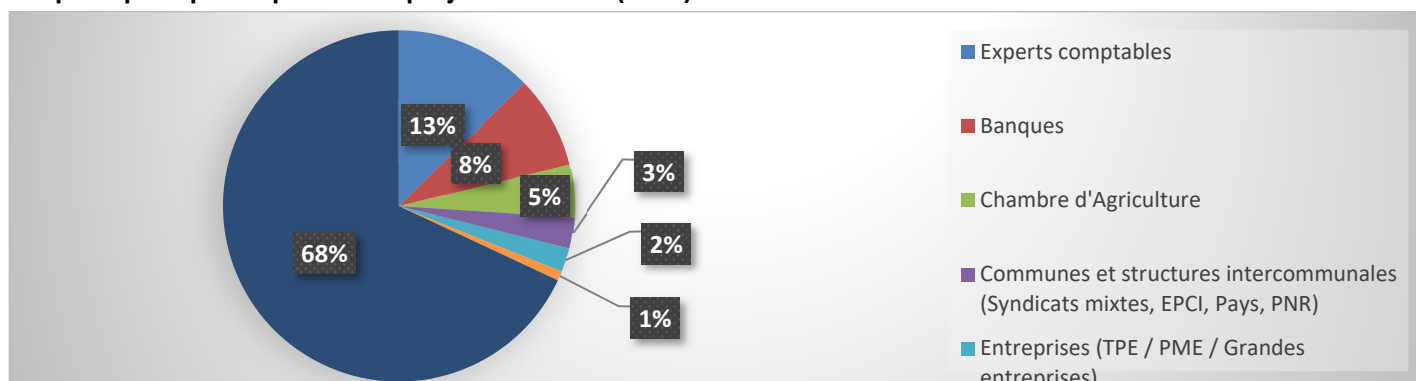


Activité cumulée de 2018 à 2020

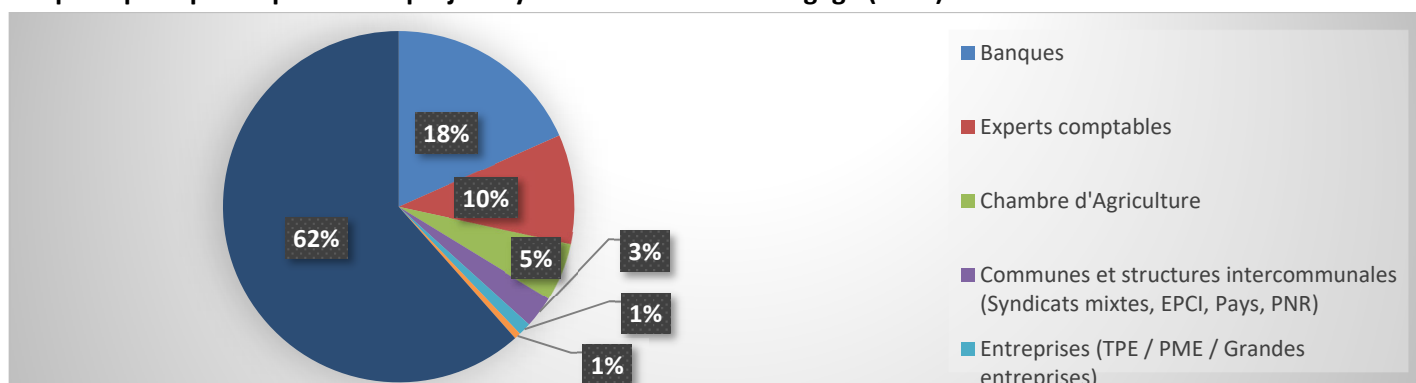


Les prescripteurs des projets

Les principaux prescripteurs des projets accueillis (en %)




Les principaux prescripteurs des projets ayant un financement engagé (en %)



Les types d'entreprises ayant un financement engagé

Répartition des 150 entreprises ayant un financement engagé par type d'intervention (en %)

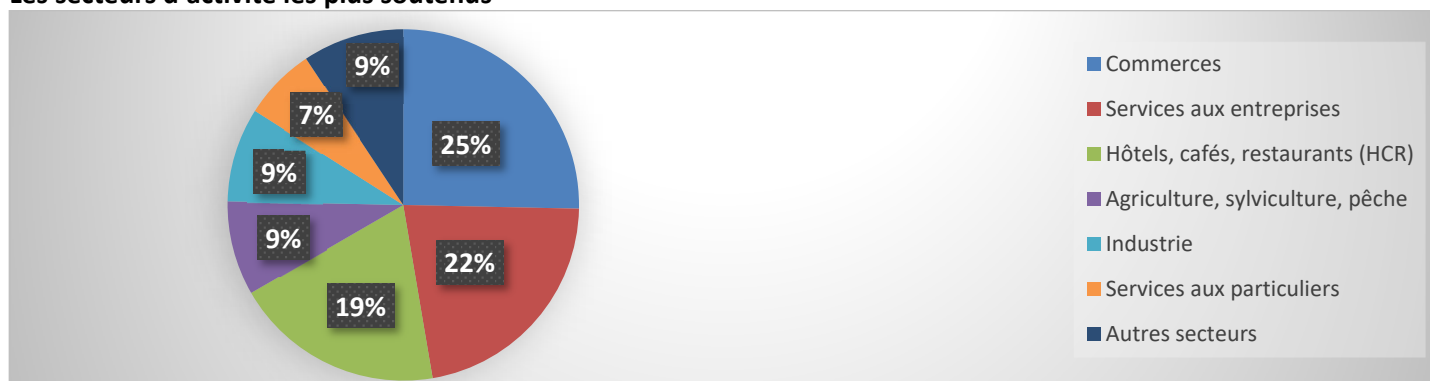


Parmi les 66 entreprises en reprise, 0 ont bénéficié d'un prêt d'honneur issu d'un fonds de prêt régional reprise.

Parmi les 6 entreprises en croissance, 0 ont bénéficié d'un prêt d'honneur issu d'un fonds de prêt régional croissance.

Parmi les 78 entreprises en création, 3 ont bénéficié d'un prêt d'honneur issu d'un fonds de prêt régional agricole

Les secteurs d'activité les plus soutenus



Pour les entreprises en création, les secteurs d'activité les plus importants sont :

- Commerces (21%),
- Hôtels, cafés, restaurants (HCR) (18%)
- Services aux entreprises (14%)

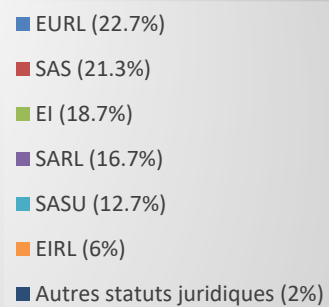
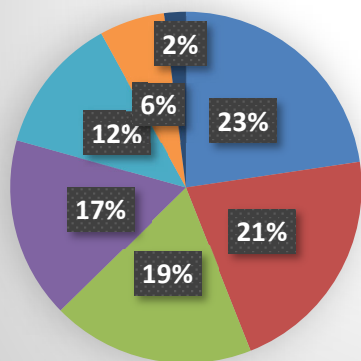
Pour les entreprises en reprise, ce sont :

- Services aux entreprises (33%),
- Commerces (29%)
- Hôtels, cafés, restaurants (HCR) (23%)

Pour les entreprises en croissance, ce sont :

- Commerces (50%),
- Industrie (17%)
- Construction-BTP (17%)

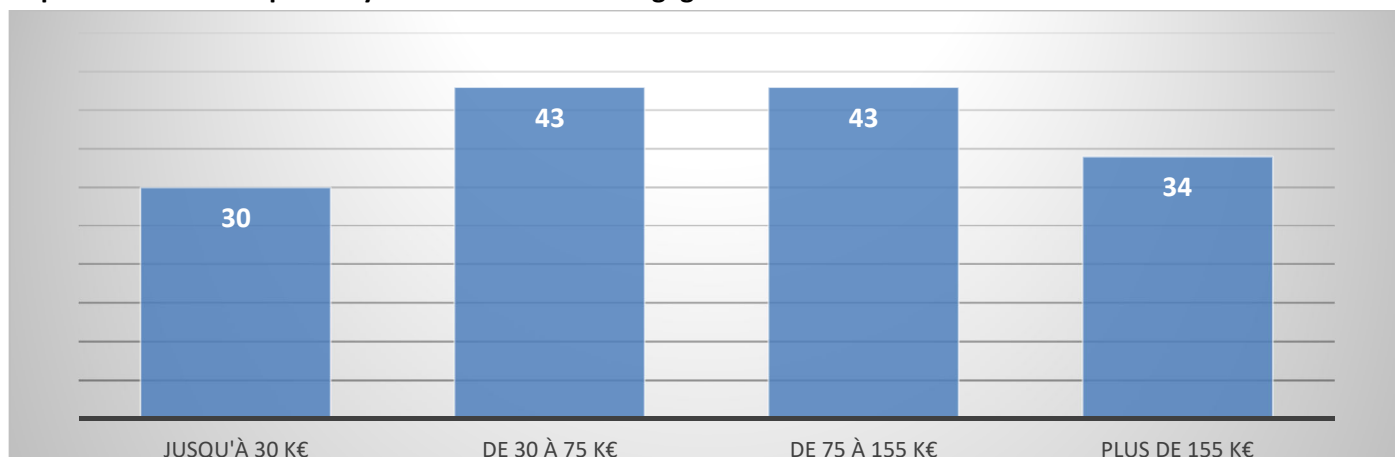
Les statuts juridiques les plus représentés



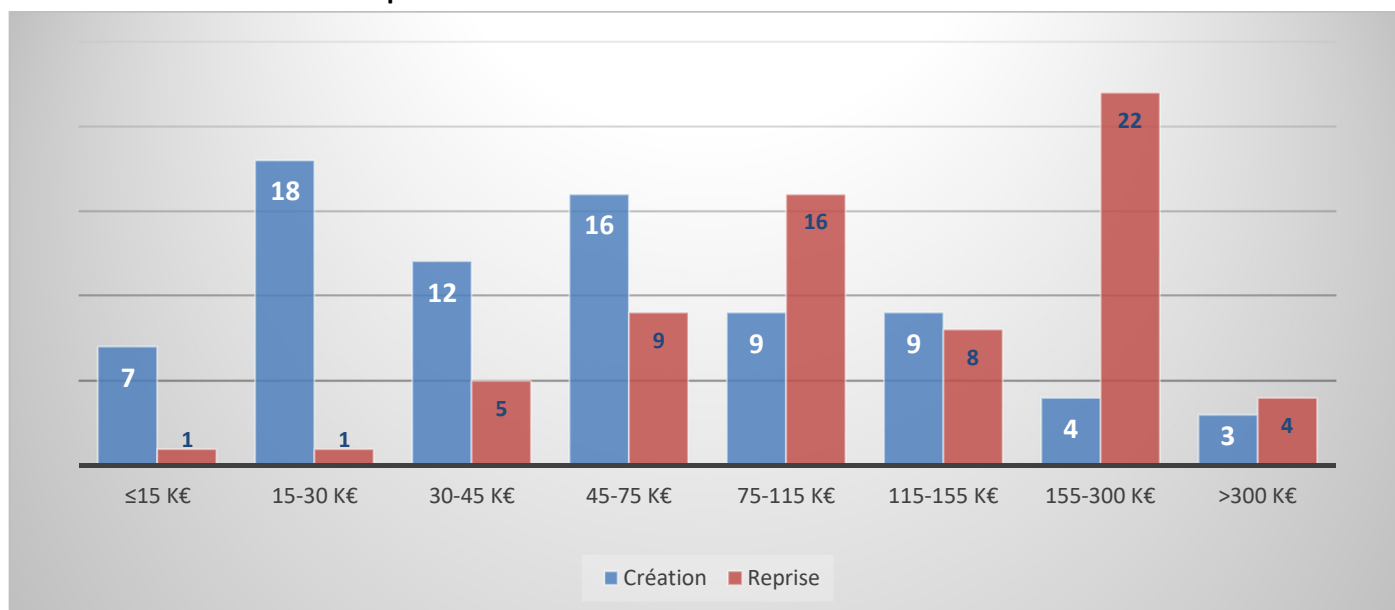
Les types d'entreprises ayant un financement engagé (suite)

Les plans de financement

Répartition des entreprises ayant un financement engagé selon le montant de financement



Zoom sur les créations et les reprises



Les types d'entreprises ayant un financement engagé (suite)

■ Les entreprises dans les territoires

Les quartiers prioritaires de la ville

Nombre d'entreprises implantées en quartiers prioritaires de la ville : 1

Nombre d'entrepreneurs dont l'entreprise est implantée dans un quartier prioritaire de la ville : 1

Nombre d'entrepreneurs qui résident dans un quartier prioritaire de la ville : 5

Zones de Revitalisation Rurale

Nombre d'entreprises implantées dans des zones de Revitalisation Rurale : 61

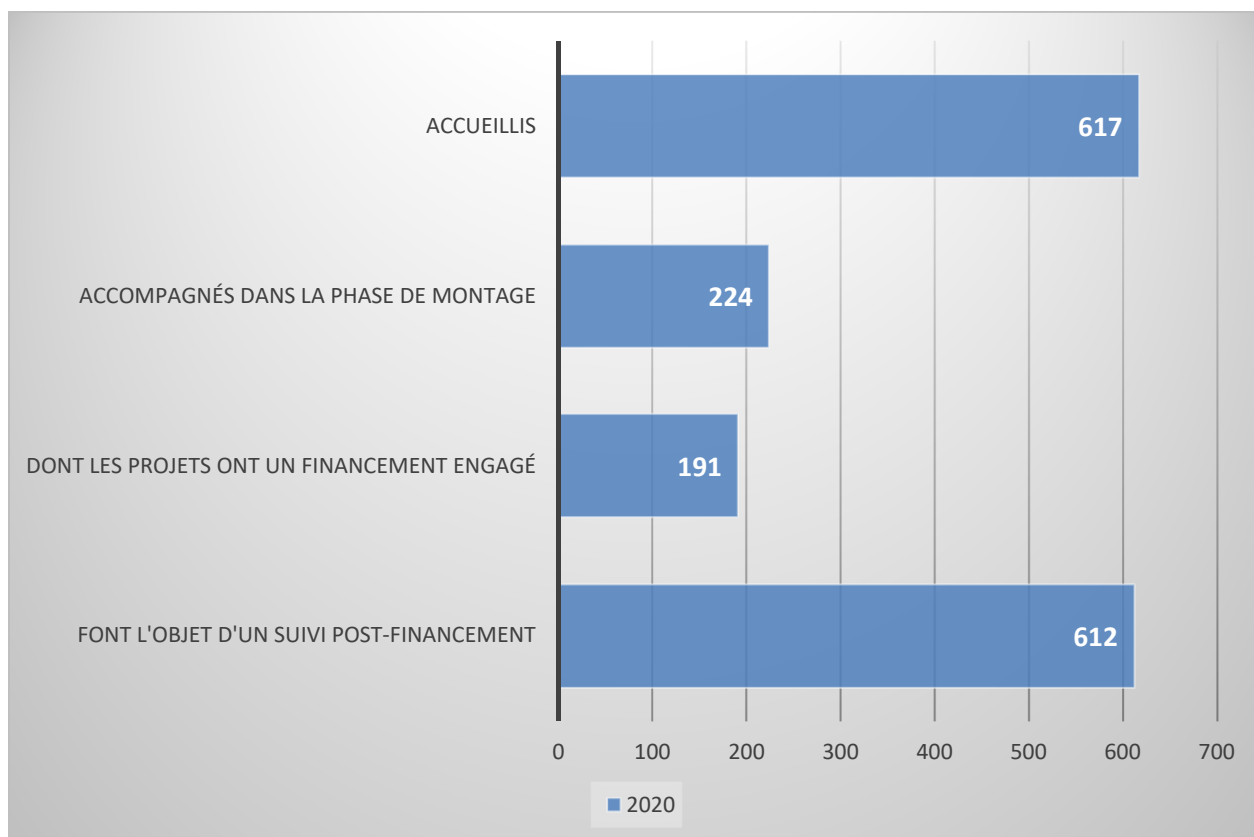
Nombre d'entrepreneurs dont l'entreprise est implantée dans des zones de Revitalisation Rurale : 78

Nombre d'entrepreneurs qui résident dans des zones de Revitalisation Rurale : 67

■ Les entreprises innovantes

Parmi les 141 entreprises ayant un prêt d'honneur engagé par les plateformes, 2 sont des entreprises innovantes.

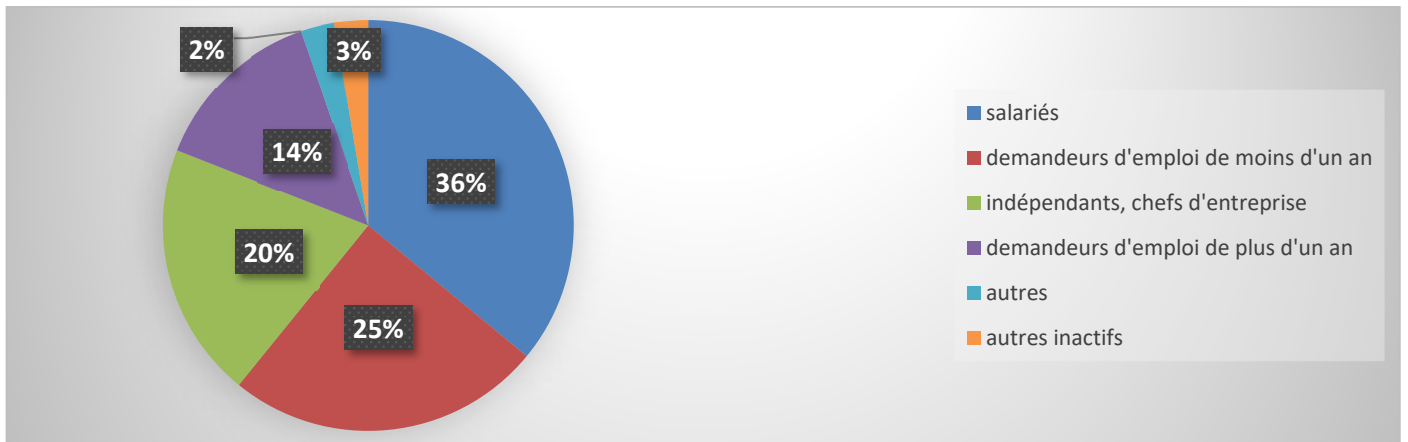
Profil des entrepreneurs



Parmi les **191 entrepreneurs dont les projets ont un financement engagé** :

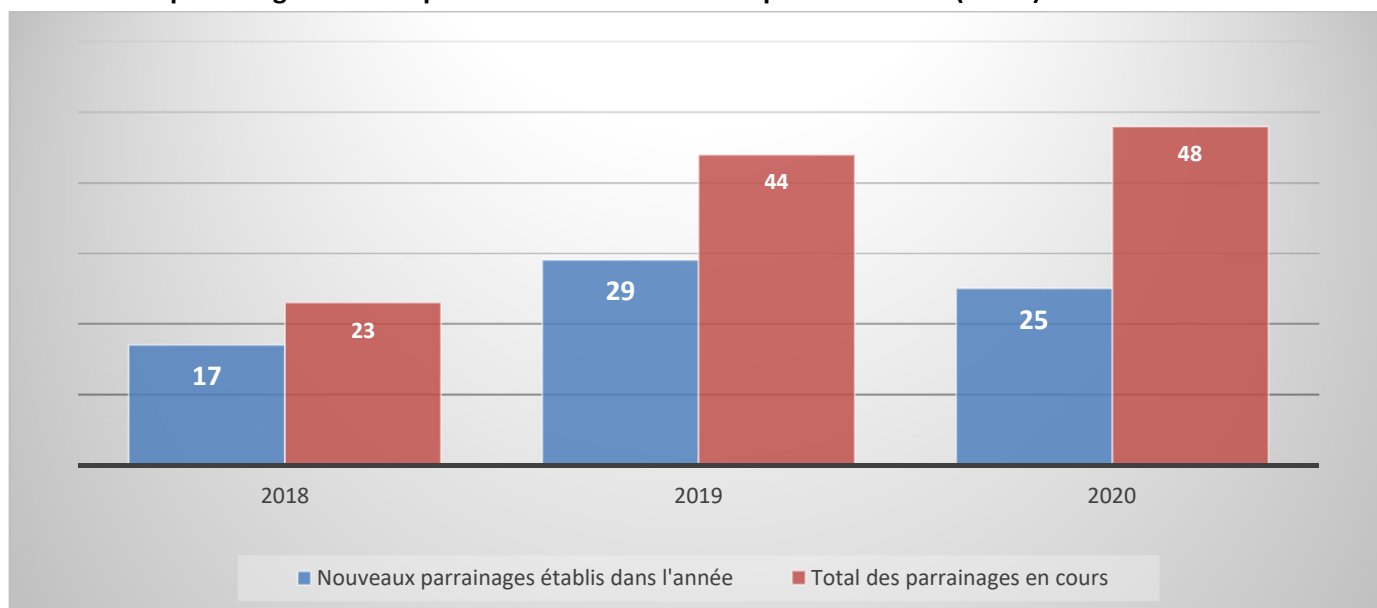
- 42% de femmes
- 41% de demandeurs d'emploi
- 21% de jeunes (*moins de 30 ans*)
- 27% de seniors (*plus de 45 ans*)

La situation des entrepreneurs avant le lancement de leur entreprise

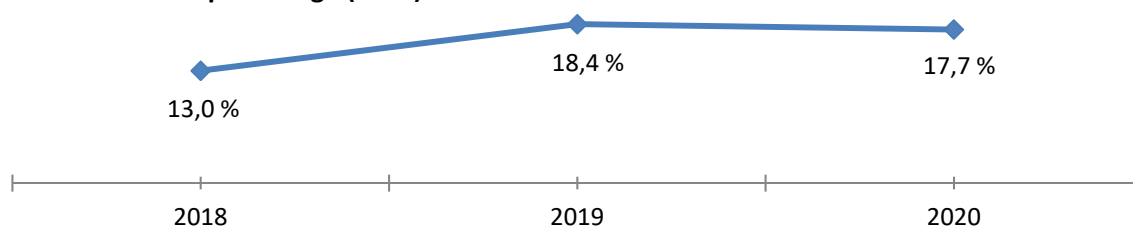


L'accompagnement post-cr ation

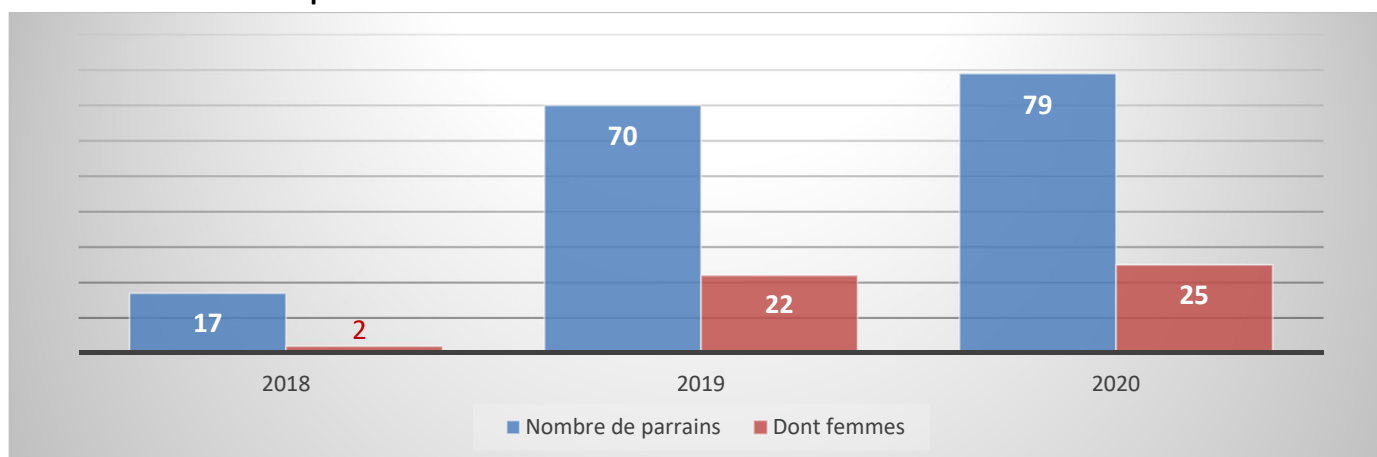
 volution du parrainage des entrepreneurs b n ficiaires d'un pr t d'honneur (en nb)



 volution du taux de parrainage (en %)



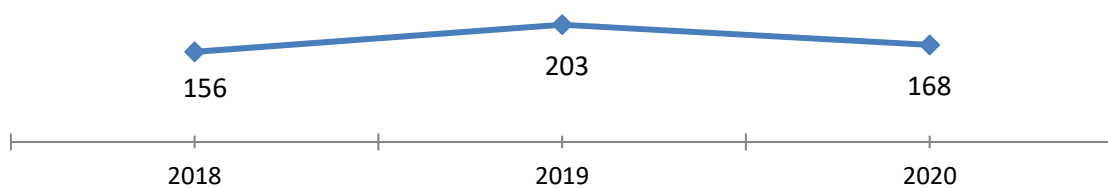
 volution du nombre de parrains



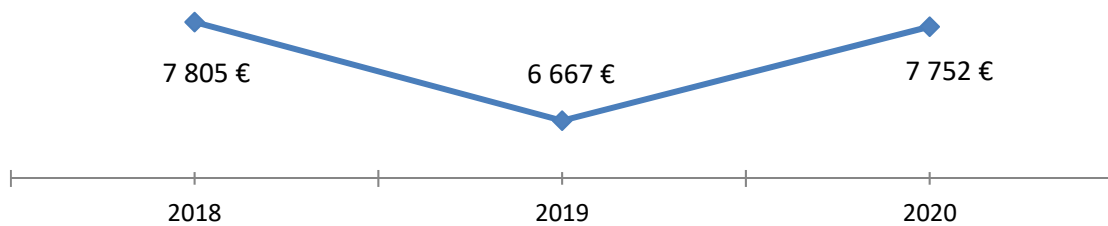
Le financement des projets

Les prêts d'honneur Initiative engagés

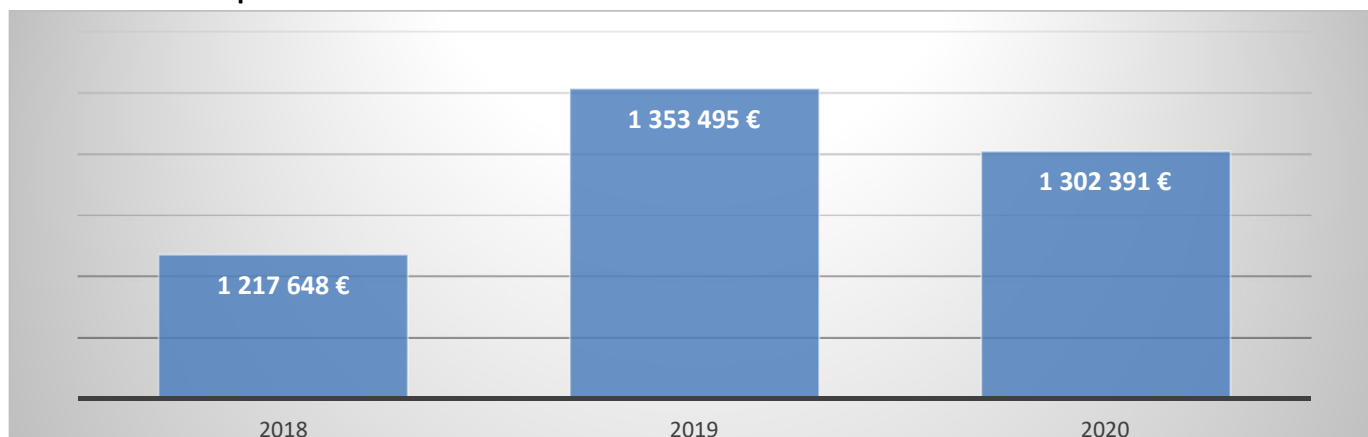
Nombre de prêts d'honneur Initiative



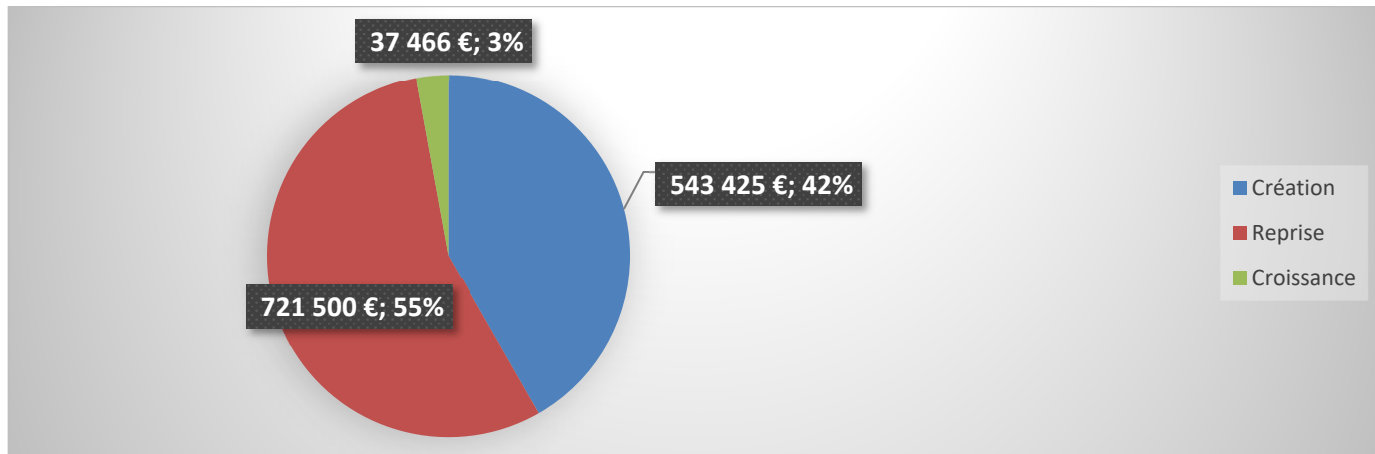
Montant moyen des prêts d'honneur Initiative



Montant total des prêts d'honneur Initiative



Répartition du montant de prêts d'honneur Initiative engagés par type de projets en 2020 (en €)

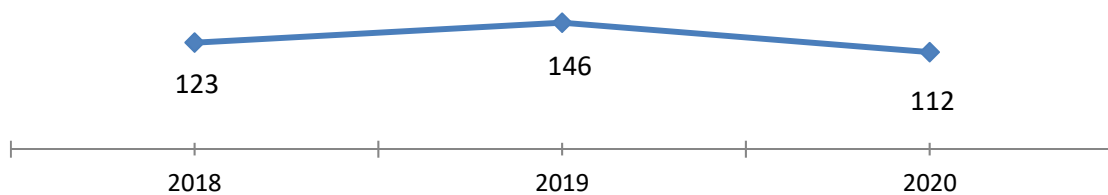


Prêts d'honneur issus d'un fonds de prêt régional Initiative

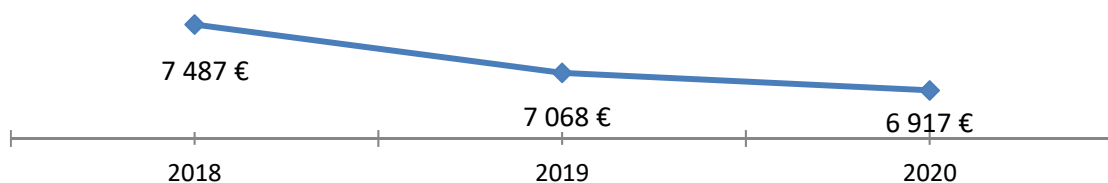
35 000 € de prêts d'honneur régionaux agricoles issus du Fonds agricole AURA

Les prêts d'honneur Initiative décaissés

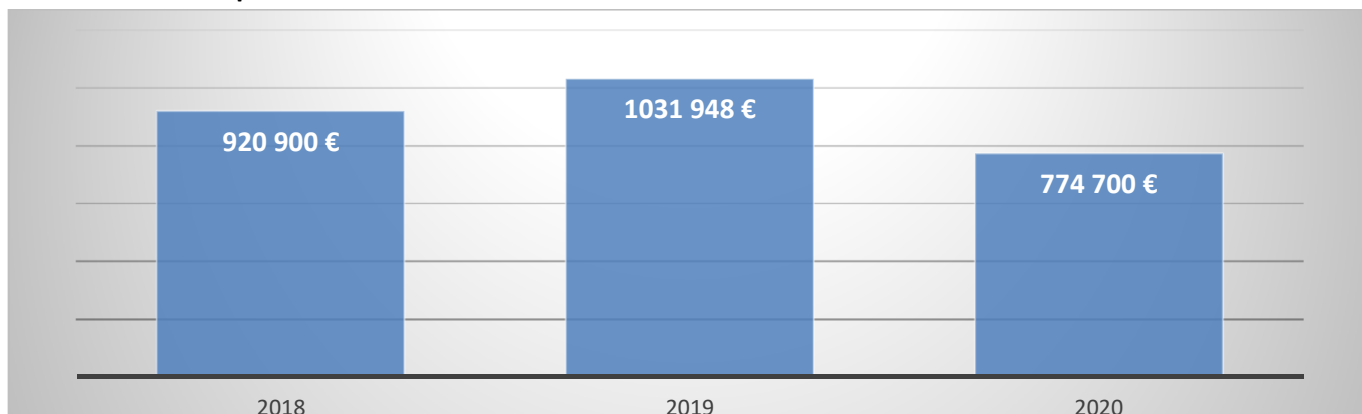
Nombre de prêts d'honneur Initiative



Montant moyen des prêts d'honneur Initiative



Montant total des prêts d'honneur Initiative



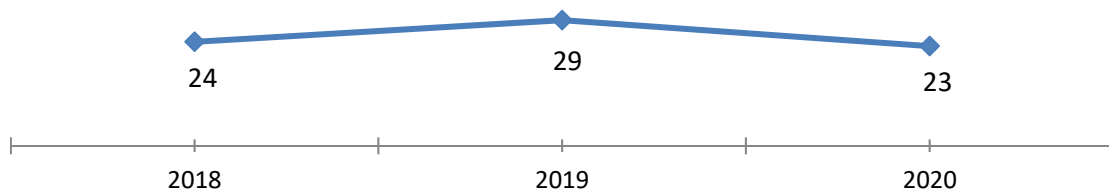
Prêts d'honneur issus d'un fonds de prêt régional Initiative en 2020

30 000 € de prêts d'honneur régionaux agricole issus du Fonds agricole AURA

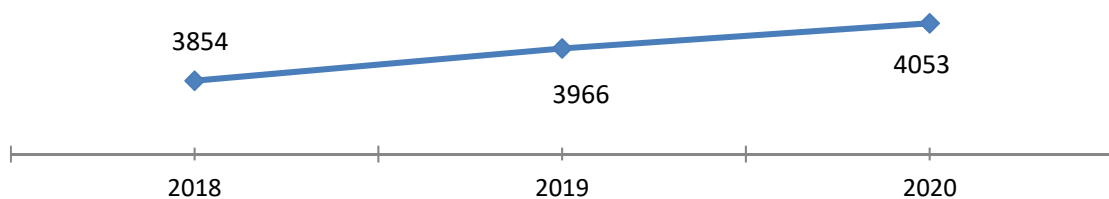
Le financement des projets (suite)

Les PTZ / PH Solidaire engagés

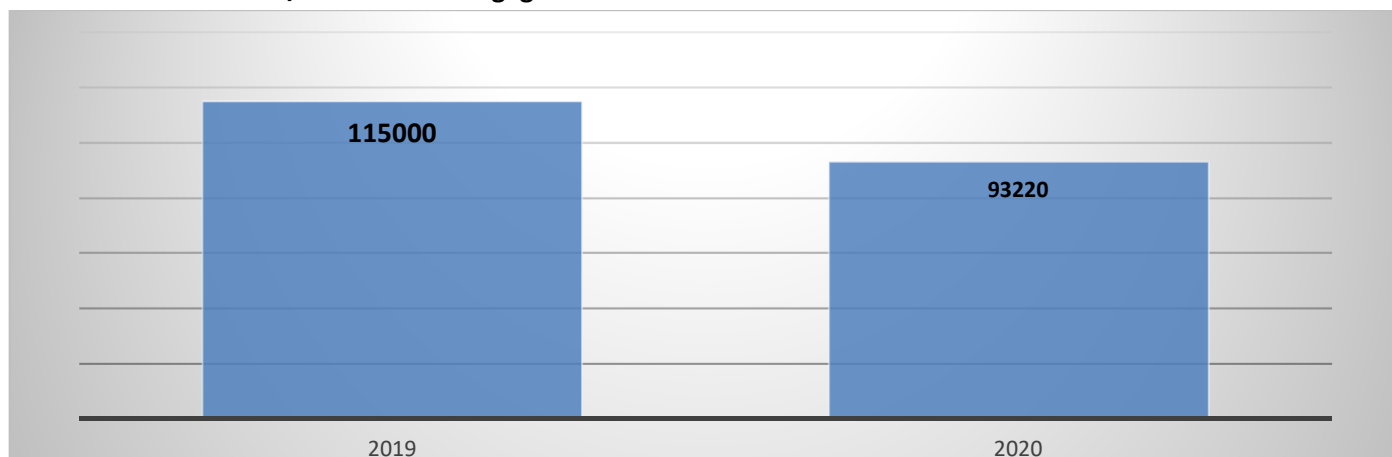
Nombre de PTZ / PH Solidaire engagés



Montant moyen des PTZ / PH Solidaire engagés



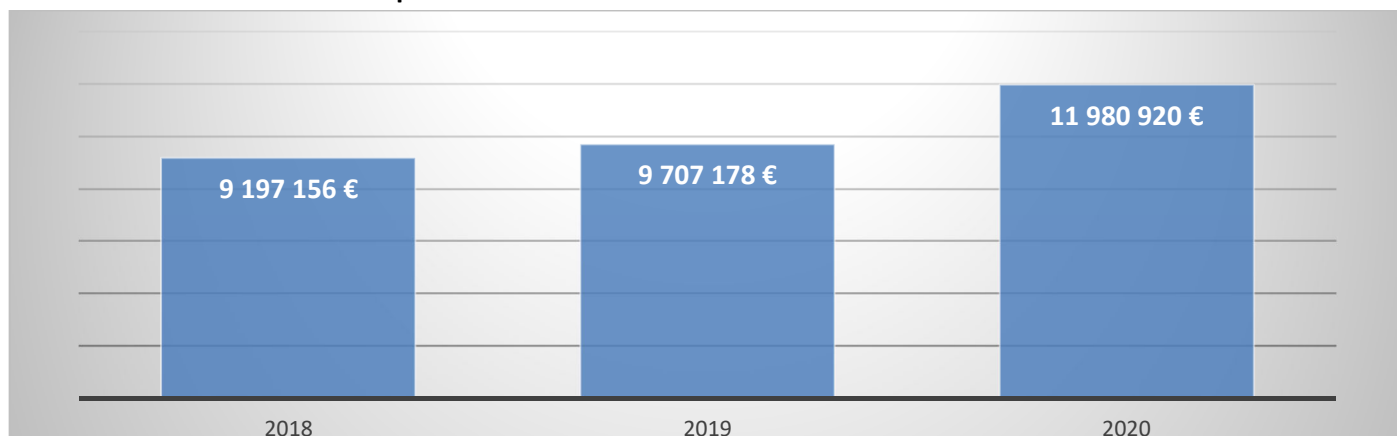
Montant total des PTZ / PH Solidaire engagés



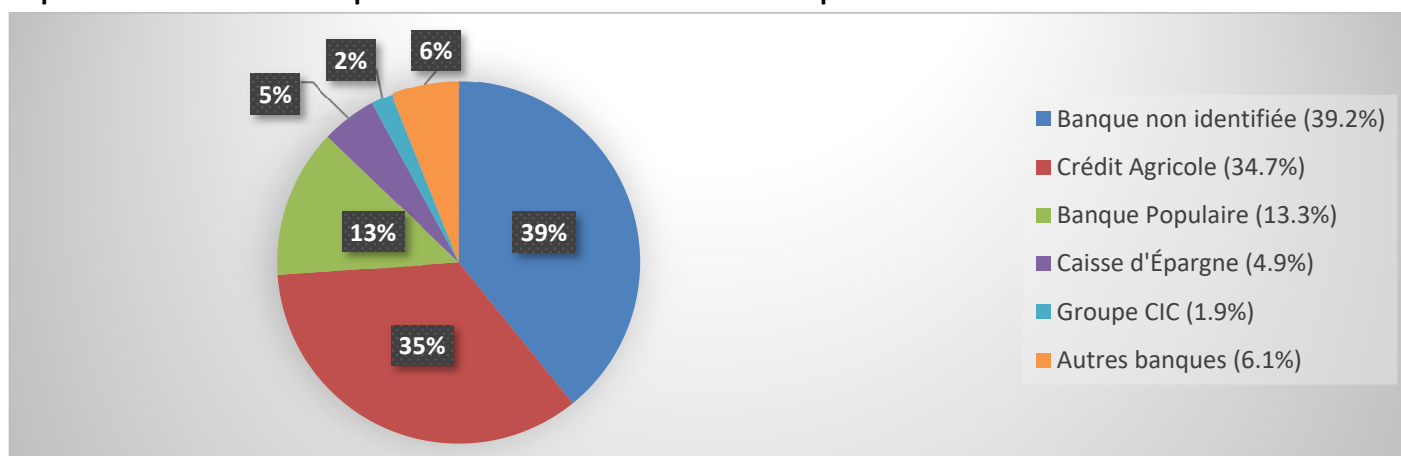
Le financement des projets (suite)

Les prêts bancaires associés aux projets ayant un financement engagé

Évolution du montant total des prêts bancaires associés :



Répartition du montant des prêts bancaires associés selon les banques en 2020



Effet levier bancaire des prêts d'honneur Initiative et taux de couplage des projets

Montant total des prêts bancaires associés aux prêt d'honneur Initiative décaissés : 6 734 256 €

Montant total des prêts d'honneur Initiative décaissés couplés à un prêt bancaire : 771 700 €

Montant total des prêts d'honneur issus d'un fonds de prêt régional Initiative décaissés : 30 000 €

Effet levier bancaire des prêts d'honneur Initiative décaissés : 8.4

Taux de couplage des projets financés par prêts d'honneur Initiative : 99,0%

DEFINITIONS

Effet levier bancaire des prêts d'honneur Initiative décaissés :

Il s'agit du rapport entre le montant total des prêts bancaires couplés à un prêt d'honneur décaissé et le montant total des prêt d'honneur décaissés couplés à un prêt bancaire (inclus les prêts d'honneur issus d'un fonds de prêt régional Initiative).

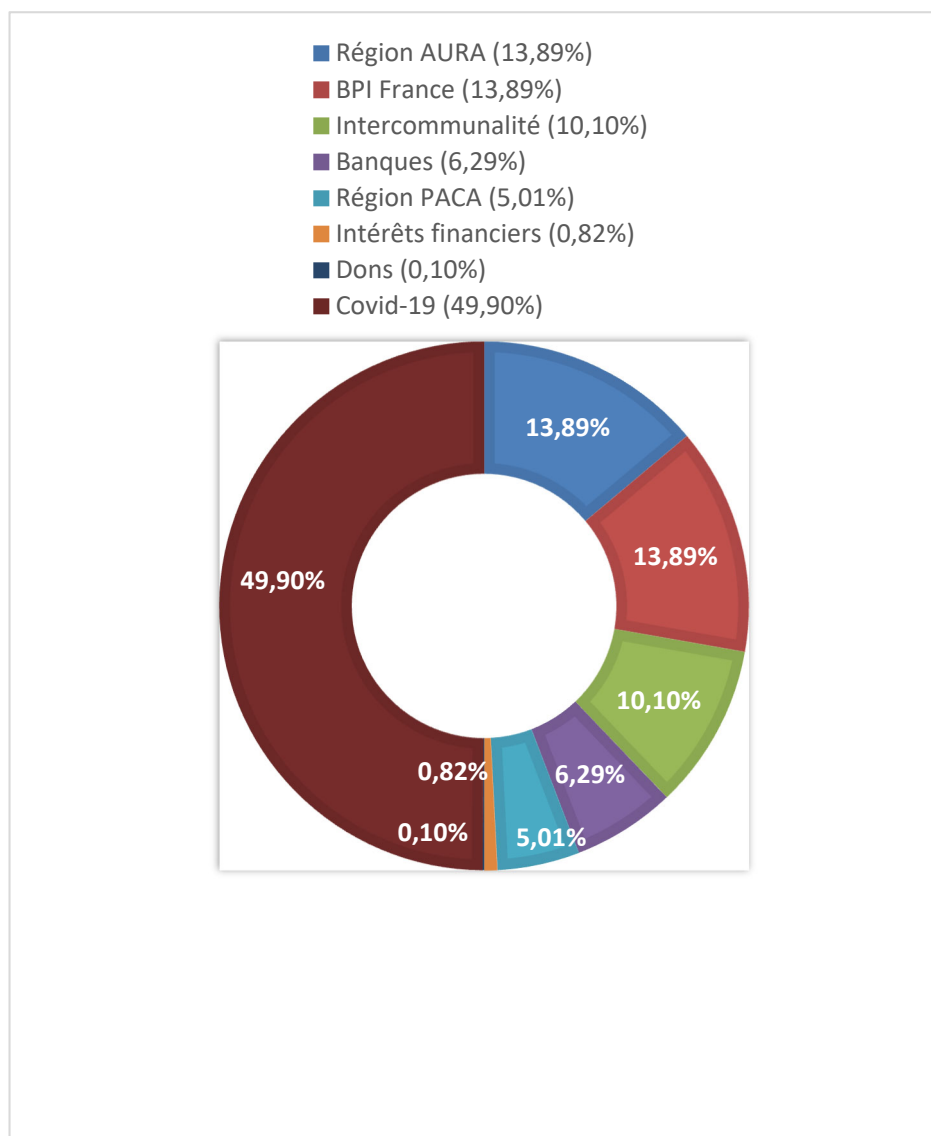
Taux de couplage des projets financés par prêt d'honneur Initiative:

Il s'agit du rapport entre le nombre de projets financés par prêt d'honneur qui obtiennent des financements bancaires et le nombre total de projets financés par prêt d'honneur.

Le fonds de prêt d'honneur

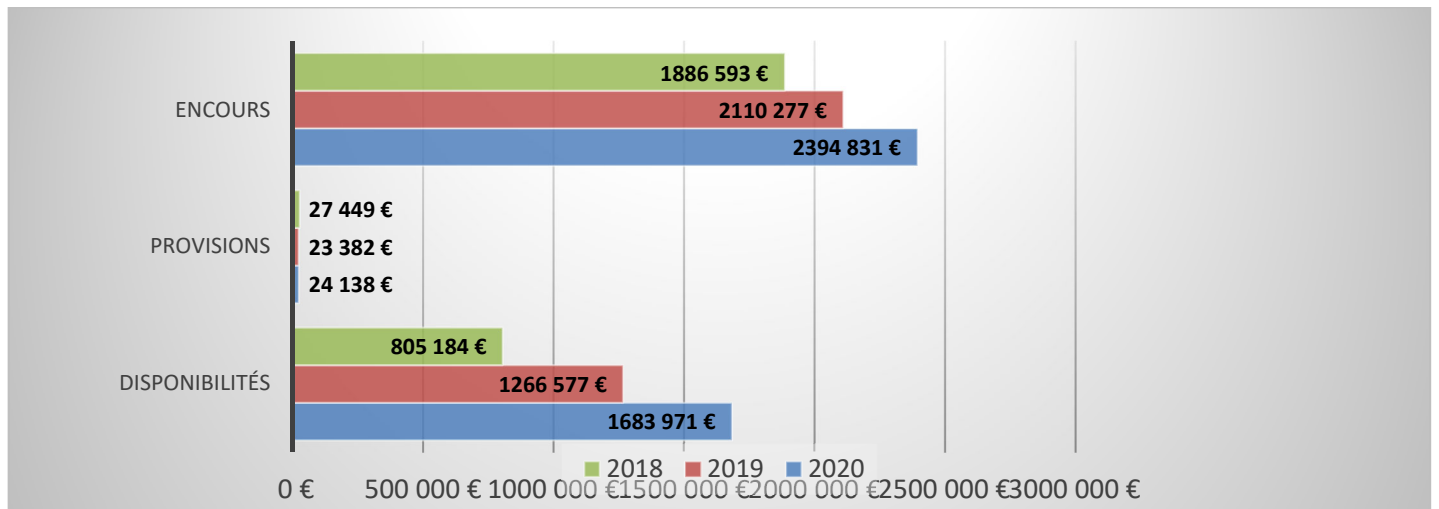
En 2020, 396 813 € (+ Covid19 : 395 144 € soit 791 957 €) ont été mobilisés pour le fonds de prêt d'honneur, pour un total du fonds de 4 420 529 € (y compris avance remboursable CMAR de 80 000 € / y compris subvention investissement SudLabs de 14 666 €).

Les parties prenantes au fonds de prêt d'honneur en 2020

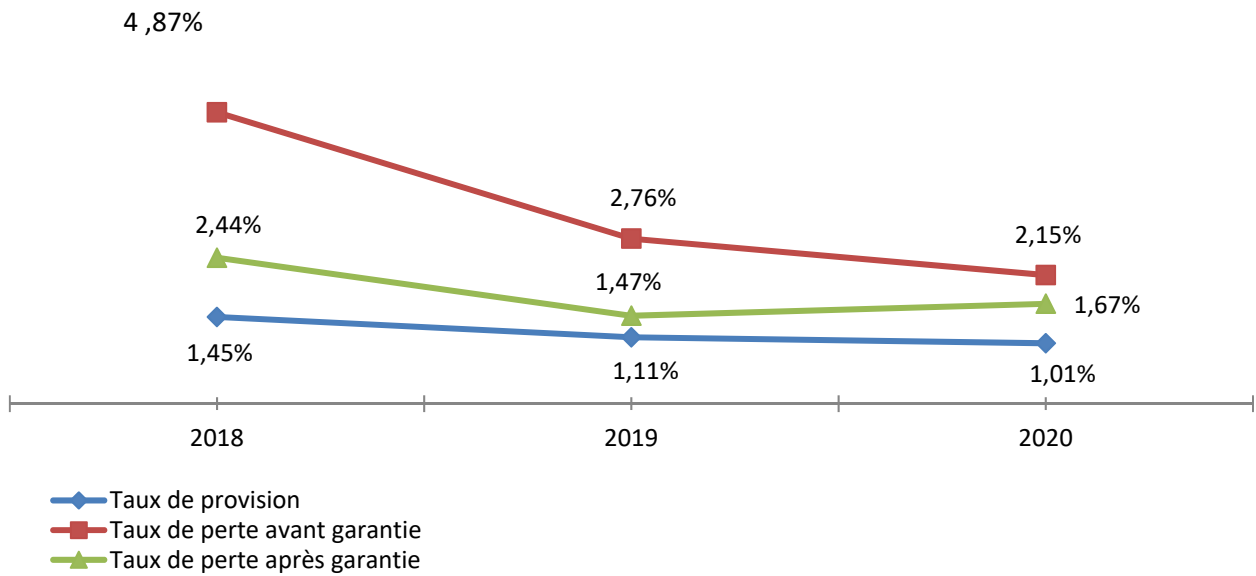


En 2020, une subvention d'investissement dans le cadre du dispositif SudLabs "Lieux d'innovation et de médiation numérique en région Provence-Alpes-Côte d'Azur" a été mobilisée pour un montant de 14 666 €.

L'évolution du fonds de prêt d'honneur : encours, provisions, et disponibilités

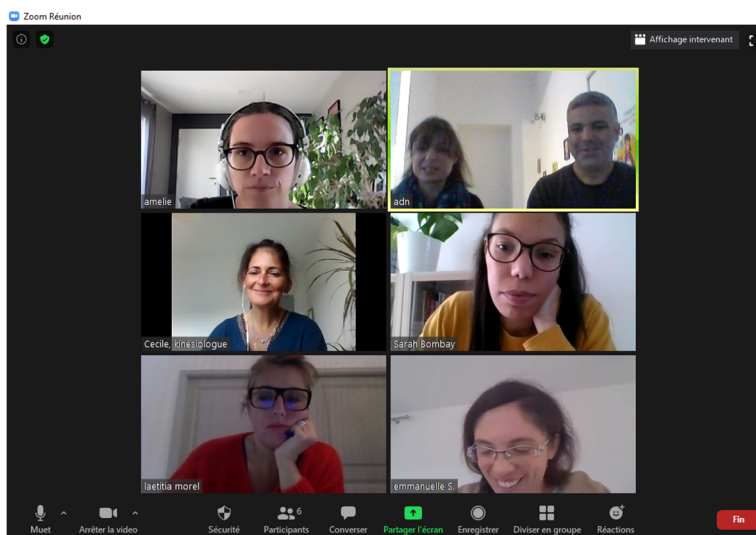


L'évolution des taux de provisions et des taux de perte sur les fonds de prêt



Nos animations en 2020

8 ateliers Sud Labs – 39 participations



Matur 'idée Nyons/Valréas et Lachapelle-sous-Aubenas en octobre 2020 – 94 participations



Rendez-vous récurrents : Start-pro, PEPS, Rdv d'expert, atelier, matinale... - 822 participations

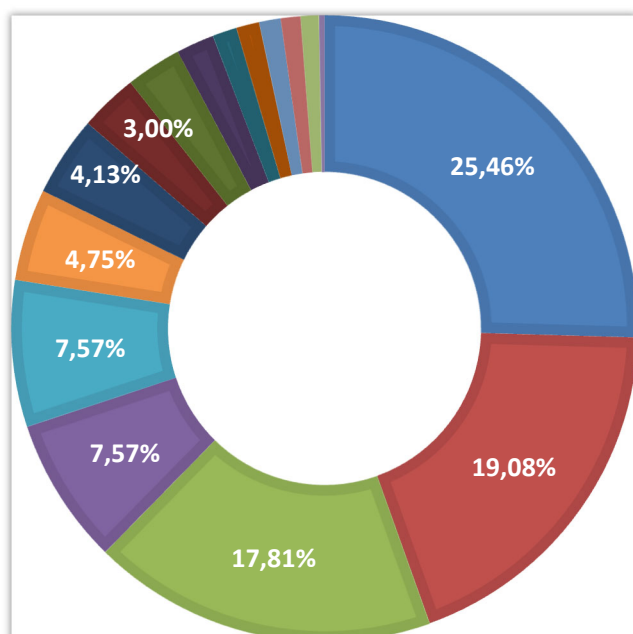
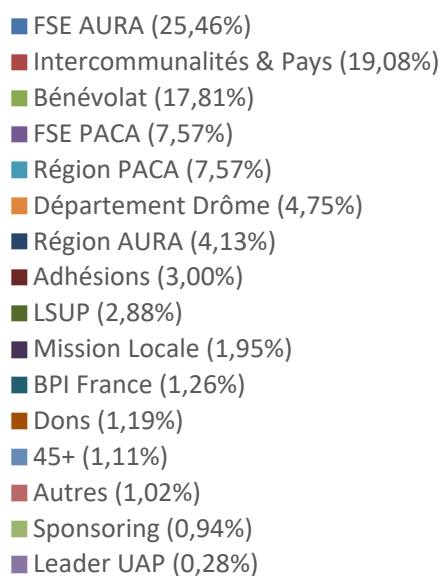


1 Start'Up est dans le pré sur 2 jours, les 06 et 07 février 2020 – 253 participations



Budget d'accompagnement et d'animation

En 2020, **777 209 € (+ les comptes spéciaux en classe 8 pour un montant de 168 580 € soit 945 789 € au total)** ont été mobilisés pour le budget d'accompagnement et d'animation consacré aux TPE/PME.



Les parties prenantes au budget d'accompagnement et d'animation en 2020

Les partenariats techniques

Les Chambres consulaires



Les Clubs d'entreprises



Les experts comptables



Les pépinières d'entreprises



Les partenariats financiers







Les partenaires publics et parapublics

En 2020, la plateforme a mobilisé **325 000 €** auprès d'organismes publics pour abonder son fonds de prêts d'honneur classique.

	Abondements au fonds de prêt en 2020	Abondements au fonds de prêts depuis l'origine
État et Europe	110 000 €	596 625 €
État	-	43 594 €
Bpifrance	110 000 €	542 300 €
Europe	-	10 731 €
Collectivités locales	215 000 €	2 157 033 €
Communes	-	149 562 €
Structures intercommunales et syndicats mixtes	80 000 €	100 400 €
Conseil départemental	-	121 847 €
Conseil régional	135 000 €	1 785 224 €
Consulaires	0 €	50 875 €
Chambre de Commerce et d'Industrie	-	50 110 €
Chambre de Métiers et de l'Artisanat	-	765 €
Associations	0 €	43 000 €
Associations d'entrepreneurs locaux (club services, syndicats professionnels...)	-	-
Autres associations	-	43 000 €
TOTAL	325 000 €	2 847 533 €



En 2020, la plateforme a mobilisé **395 144 €** auprès d'organismes publics et privés pour abonder son fonds de prêts Covid-19.

	Abondements au fonds de prêts Résistance en 2020	Abondements au fonds de prêts Solidaire en 2020
Collectivités locales	135 452 €	193 000 €
Communes	16 568 €	
  	44 527 €	193 000 €
	74 357 €	
Banques des territoires	66 692 €	
 	66 692 €	
TOTAL	202 144 €	193 000 €

En 2020, la plateforme a mobilisé **207 000 €** auprès des structures intercommunales pour abonder le fonds des subventions Urgence Covid-19.

Les partenariats financiers (suite)

En 2020, la plateforme a mobilisé **703 225 €** auprès d'organismes publics pour son budget d'accompagnement et d'animation.

	Abondements au budget d'accompagnement
Collectivités locales	349 928 €
	194 075 €
	45 000 €
	110 853 €
État	12 000 €
	12 000 €
Europe	315 191 €
	312 550 €
FEDER	2 641 €
Consulaires	4 500 €
	2 000 €
	2 500 €
Associations	21 606 €
Associations d'entrepreneurs locaux (club services, syndicats professionnels. ...)	3 106 €
Autres associations	18 500 €
TOTAL	703 225 €

Les partenariats bancaires













En 2020, la plateforme a mobilisé **159 800 €** auprès des banques pour abonder son fonds de prêt d'honneur et **45 678 €** pour son budget d'accompagnement et d'animation.

	Implication dans la vie de la plateforme	Abondements au fonds de prêt	Abondements au budget d'accompagnement
Banques principales			
	Conseil d'administration / Comité d'agrément / Autre	5 000 €	24 928 €
	Conseil d'administration / Comité d'agrément	20 000 €	1 000 €
	Conseil d'administration / Comité d'agrément	14 000 €	6 500 €
	Conseil d'administration / Comité d'agrément	9 800 €	1 000 €
	Comité d'agrément	1 000 €	250 €
Autres banques adhérentes et/ou partenaires de la plateforme			
		110 000 €	12 000 €
TOTAL EN 2020		159 800 €	45 678 €

Les partenariats avec les entreprises

Les partenaires grandes entreprises et ETI

En 2020, la plateforme a mobilisé auprès des grandes entreprises et ETI **11 277 €** pour son budget d'accompagnement et d'animation.

	Implication dans la vie de la plateforme	Abondements au budget d'accompagnement
	Comité d'agrément / Autre	1 050 €
	Comité d'agrément / Autre	1 800 €
	Conseil d'administration / Comité d'agrément	1 000 €
 	Comité d'agrément / Autre	550 €
In Extenso	Conseil d'administration / Comité d'agrément / Autre	1 000 €
 PEUGEOT	-	500 €
 RENAULT <small>La vie, avec passion</small>	-	500 €
	Conseil d'administration	250 €
	Conseil d'administration / Comité d'agrément / Parrainage	650 €
Edenred	-	140 €
	-	837 €
	Conseil d'administration	250 €
	Comité d'agrément	550 €
CNAM	-	2 200 €
TOTAL EN 2020		11 277 €

Les partenariats avec les entreprises (suite)

■ Les partenaires TPE/PME

En 2020, la plateforme a mobilisé auprès des TPE/PME **25 640 €** pour son budget d'accompagnement et d'animation.

	Implication dans la vie de la plateforme
Nombre de TPE / PME adhérentes ou partenaires	108
Nombre de TPE / PME au conseil d'administration	8
Nombre de TPE / PME au comité d'agrément	67

Parmi les **108** TPE/PME partenaires, **9** ont été créées par au moins un ou plusieurs anciens bénéficiaires d'un prêt d'honneur de la plateforme.

Les partenariats avec les intercommunalités

En 2020, la plateforme a mobilisé auprès des intercommunalités **80 000 €** pour abonder son fonds de prêt d'honneur et **180 575 €** pour son budget d'accompagnement et d'animation.

	Implication dans la vie de la plateforme (en nombre) Partenaires/ Adhérents/CA	Abondements au fonds de prêt	Abondements au budget d'accompagnement
Communautés de Communes	5/5/5	80 000 €	100 575 €
Autres	1/1/1	-	80 000 €
TOTAL EN 2020		80 000 €	180 575 €



Initiative

seuil de provence
ardèche méridionale

RAPPORT FINANCIER 2020



Compte de Résultat 2020

		31/12/2020	31/12/2019
		Total	Total
PRODUITS D'EXPLOITATION	Production vendue	39 700	28 650
	Subventions d'exploitation	720 092	632 977
	Reprises sur amortissements, dépréciations, provisions et transferts	51 881	49 412
	Collectes	125	
	Report de ressources non utilisées des exercices antérieurs	15 161	0
	Autres produits	9 641	17 961
TOTAL DES PRODUITS D'EXPLOITATION (1) (I)		836 600	729 001
CHARGES D'EXPLOITATION	Autres achats et charges externes (2)	137 068	137 524
	Impôts, taxes et versements assimilés	19 279	17 951
	Salaires et traitements	404 022	382 478
	Charges sociales	129 472	118 453
	Dotations aux amortissements sur immobilisations	7 623	6 411
	Dotations aux dépréciations sur actif circulant	27 813	52 697
	Reports en fonds dédiés	21 087	0
	Autres charges	43	230
TOTAL DES CHARGES D'EXPLOITATION (3) (II)		746 406	715 744
1 - RESULTAT D'EXPLOITATION (I-II)		90 193	13 257
PRODUITS FINANCIERS	Autres intérêts et produits assimilés (4)	16 548	27 067
	Reprises sur dépréciations, provisions et transferts de	11 333	14 512
TOTAL DES PRODUITS FINANCIERS (V)		27 881	41 579
CHARGES FINANCIERES	Dotations aux amortissements, dépréciations et provisions	12 089	10 445
	Intérêts et charges assimilées (5)	51 711	58 335
TOTAL DES CHARGES FINANCIERES (VI)		63 799	68 780
2 - RESULTAT FINANCIER (V-VI)		-35 919	-27 202
3 - RESULTAT COURANT AVANT IMPOT (I-II+III-IV+V-VI)		54 274	-13 945
PRODUITS EXCEPTIONNELS	Sur opérations de gestion	7 572	4 655
	Sur opérations en capital	1 456	0
TOTAL DES PRODUITS EXCEPTIONNELS (VII)		9 029	4 655
CHARGES EXCEPTIONNELLES	Sur opérations de gestion	8 028	12 006
TOTAL DES CHARGES EXCEPTIONNELLES (VIII)		8 028	12 006
4 - RESULTAT EXCEPTIONNEL (VII-VIII)		1 001	-7 351
TOTAL DES PRODUITS (I+III+V+VII)		873 509	775 235
TOTAL DES CHARGES (II+IV+VI+VIII+IX)		818 233	796 531
6 - EXCEDENT OU DEFICIT		55 276	-21 296
EVALUATION DES CONTRIBUTIONS VOLONTAIRES EN NATURE			
Produits			
	Bénévolat	167 050	141 482
	Mise à disposition gratuite de biens	900	0
TOTAL		167 950	141 482
Charges			
	Mise à disposition gratuite de biens	900	0
	Personnel bénévole	167 050	141 482
TOTAL		167 950	141 482

Bilan 2020

BILAN ACTIF

	31/12/2020			31/12/2019
	Brut	Amort. Dépréciat.	Net	Net
ACTIF IMMOBILISE				
Immobilisations incorporelles				
Brevets, licences, logiciels, droits & val. similaires	19 128	12 921	6 208	177
Immobilisations corporelles				
Autres immobilisations corporelles	54 998	29 841	25 157	6 889
Créances rattachées à des participations	15	0	15	130
Prêts	2 394 831	24 138	2 370 693	2 086 895
Autres immobilisations financières	769		769	769
TOTAL (I)	2 469 742	66 900	2 402 842	2 094 860
ACTIF CIRCULANT				
Créances d'exploitation (3)				
Créances usagers et comptes rattachés	495	0	495	479
Créances reçues par legs ou donations	1 299 611	48 123	1 251 488	908 139
Autres créances	0	0	0	0
Disponibilités	1 806 018	0	1 806 018	1 155 144
Charges constatées d'avance (3)	6 624	0	6 624	655
TOTAL (II)	3 112 749	48 123	3 064 626	2 064 416
TOTAL GENERAL (I à V)	5 582 490	115 023	5 467 467	4 159 276

BILAN PASSIF

	31/12/2020	31/12/2019
	Net	Net
FONDS ASSOCIATIFS		
Fonds propres		
Fonds associatifs sans droit de reprise	3 567 260	3 345 970
Réserves pour projet de l'entité	227 450	220 964
RESULTAT DE L'EXERCICE (excédent ou déficit)	55 276	-21 296
Autres fonds associatifs		
Fonds associatifs avec droit de reprise	780 642	269 398
Fonds propres complémentaires	-22 039	-20 114
Subventions d'investissement sur biens non renouvelables	13 288	0
TOTAL (I)	4 621 877	3 794 922
FONDS DEDIES		
Sur subventions de fonctionnement	5 926	0
TOTAL (IV)	5 926	0
DETTES (1)		
Emprunts et dettes financières divers (3)	182 000	159 372
Dettes fournisseurs et comptes rattachés	39 767	48 993
Dettes fiscales et sociales	93 636	103 624
Autres dettes	199 146	20 343
Produits constatés d'avance (1)	325 115	32 020
TOTAL (V)	839 664	364 355
TOTAL GENERAL (I à VI)	5 467 467	4 159 276

Initiative

seuil de provence
ardèche méridionale

ORIENTATION & BUDGET 2021



Prévisionnel 2021

Charges prévisionnelles	Montant en €	Produits prévisionnels	Montant en €
60 - Achat	33 848,00 €	70 - Vente de produits finis	800,00 €
Achats d'études et de prestations de services	20 000,00 €	Prestation de services	800,00 €
Fournitures non stockables (eau, énergie)	4 796,00 €	Vente de marchandises	
Fourniture d'entretien et de petit équipement	5 650,00 €	Produits des activités annexes	
Autres fournitures	3 402,00 €	74 - Subventions (détailler chaque financeur)	726 140,00 €
61 - Services extérieurs	43 827,00 €	État : précisez le(s) ministère(s) sollicité(s)	
Locations	33 041,00 €		
Entretien et réparation	5 305,00 €	Région(s) SUD PACA - MPE	52 000,00 €
Assurance	3 491,00 €	Région(s) SUD PACA-SUD LAB	12 000,00 €
Documentation	100,00 €	AURA	45 240,00 €
Divers	1 890,00 €	Département(s) Drome	45 000,00 €
62 - Autres services extérieurs	69 683,00 €		
Rémunérations intermédiaires et honoraires	13 107,00 €	Communautés de Communes	169 020,00 €
Publicité, publication	4 100,00 €		
Déplacements, missions	34 395,00 €	Organismes sociaux (à détailler):	
Frais postaux et de télécommunications	5 464,00 €	MISSION LOCALE	
Services bancaires, autres	12 617,00 €		
63 - Impôts et taxes	18 902,00 €	Fonds européens FSE PACA	71 169,00 €
Impôts et taxes sur rémunération	15 000,00 €	FSE AURA	292 415,00 €
Autres impôts et taxes	3 902,00 €		
64 - Charges de personnel	587 048,00 €	BPI	20 000,00 €
Rémunération des personnels	440 623,00 €	Partenaires privés	19 296,00 €
Charges sociales	136 925,00 €	75 - Autres produits de gestion courante	30 600,00 €
Autres charges de personnel	9 500,00 €	Dont cotisations	30 600,00 €
65 - Autres charges de gestion courante	232,00 €	76 - Produits financiers	
66 - Charges financières		77 - Produits exceptionnels	
67 - Charges exceptionnelles		78 - Reprises sur amortissements et provisions	
68 - Dotation aux amortissements	7 000,00 €	79 - Transfert de charges	3 000,00 €
TOTAL DES CHARGES PRÉVISIONNELLES	760 540,00 €	TOTAL DES PRODUITS PRÉVISIONNELS	760 540,00 €
86 - Emplois des contributions volontaires en nature ⁽²⁾	90 000,00 €	87 - Contributions volontaires en nature ⁽²⁾	90 000,00 €
Secours en nature		Bénévolat	90 000,00 €
Mise à disposition gratuite de biens et prestations		Prestations en nature	
Personnel bénévole	90 000,00 €	Dons en nature	
TOTAL DES CHARGES	850 540,00 €	TOTAL DES PRODUITS	850 540,00 €

Initiative Seuil de Provence Ardèche Méridionale

Adresse : Communauté de Communes Rhône lez Provence, 1260 Avenue Théodore Aubanel, 84500 Bollène

Numéro de téléphone : +33 4 90 30 97 15

Email : secretariat@initiative-sdpam.com

Site Internet : www.initiative-sdpam.com

Page Facebook : <https://www.facebook.com/Initiativesdpam/>