

**INITIATIVE SEUIL DE PROVENCE
ARDECHE MERIDIONALE**

RAPPORT D'ACTIVITE

2021

2021, UNE ANNEE INTENSE ET VERTUEUSE



L'envie d'entreprendre a été plus forte que la crise ! En 2021, le réseau Initiative France a financé et accompagné un nombre record de 29 000 entrepreneurs, qui ont créé ou maintenu 53 000 emplois, soit plus de 1 000 chaque semaine.

Cette réussite est portée celles et ceux qui se sont lancés dans l'aventure entrepreneuriale et qui nous confient une partie de leur réussite dans un contexte toujours marqué par la crise sanitaire. Elle est rendue possible par la mobilisation exceptionnelle de nos experts bénévoles et salariés dans tous les territoires, mais aussi par l'appui de nos partenaires publics et privés.

Notre réseau a pris la pleine mesure des nouvelles attentes et préoccupations de la société et des nouveaux entrepreneurs. De plus en plus souvent en reconversion professionnelle et soucieux des effets de leurs activités sur l'environnement et le territoire, leurs besoins en accompagnement ont évolué. Nous avons aussi intensifié nos actions pour être en première ligne sur le soutien à l'entrepreneuriat des femmes, des jeunes, des demandeurs d'emploi et des habitants des territoires les plus fragilisés par la crise.

Guillaume Pepy, président d'Initiative France

Chiffres clés de la plateforme 2021



180

entreprises ayant un financement engagé

439

emplois directs créés ou maintenus



1 169 400 €

de prêt d'honneur Initiative engagés

Dont **0 €**

de prêt d'honneur issu des fonds de prêt régionaux [Initiative](#)
[et/ou](#) du fonds de prêt national Fluvial

892 750 €

de PH Création Reprise, PH Solidaire, PH renfort engagés

Soit **2 062 150 €**

de prêts d'honneur engagés



15 842 144 €

de prêts bancaires mobilisés

9.5

d'effet levier des prêts d'honneur Initiative décaissés



36

parrainages en cours

387

bénévoles



88 % de taux de pérennité à 3 ans



48 % de demandeurs d'emploi

36 % de femmes

28 % de jeunes

18 % de seniors



58 % de créations

35 % de reprises


3 % de croissance

0 % de transition

4 % de renfort

En 2021, **17 904 294 €** ont été mobilisés dans l'économie du territoire de la plateforme

Sommaire



CHIFFRES CLES 2021 DE LA PLATEFORME

| | |
|--|--|
| À PROPOS DE LA PLATEFORME | |
| POLITIQUE DE LA PLATEFORME | |
| L'ACTIVITE DE L'ACCUEIL AU FINANCEMENT | |
| LES TYPES D'ENTREPRISES AYANT | |
| UN FINANCEMENT ENGAGE | |
| PROFIL DES ENTREPRENEURS | |
| L'ACCOMPAGNEMENT POST-CREATION | |
| LE FINANCEMENT DES PROJETS | |
| LE FONDS DE PRET D'HONNEUR | |
| BUDGET D'ACCOMPAGNEMENT ET D'ANIMATION | |
| LES PARTENARIATS TECHNIQUES | |
| LES PARTENARIATS FINANCIERS | |
| LES PARTENARIATS BANCAIRES | |
| LES PARTENARIATS AVEC LES ENTREPRISES | |
| LES PARTENARIATS AVEC LES INTERCOMMUNALITES | |



A propos de la plateforme

Les bénévoles

Président : Nicolas GIRARD

Nombre total de bénévoles : 387 occupant les fonctions suivantes :

40 administrateurs

108 membres du ou des comités d'agrément

84 parrains/marraines

149 occupants d'autres fonctions

Les permanents

Directrice : Aurélie PERRIN

Directeur délégué : Roméo SULLY

Nombre total de permanents : 15 dont 15 salariés de la plateforme

Représentant 12.71 ETP (équivalent temps plein)

L'organisation territoriale

Nombre de comités d'agrément locaux : 6

Nombre d'antennes locales : 5

Nombre de permanences : 3

Les principaux dispositifs gérés

Le prêt d'honneur Initiative : Création, Reprise, Croissance

Les prêts d'honneur Bpifrance : PH Création Reprise, PH Solidaire, PH renfort

La garantie BPI

L'accompagnement des porteurs de projet

Le montage des dossiers est réalisé par : La plateforme et des partenaires

Le suivi des dossiers est réalisé par : La plateforme et les bénévoles de la plateforme

Pour le parrainage, la plateforme fait appel à des bénévoles de la plateforme et des bénévoles de partenaires

L'animation du club de créateurs/repreneurs est réalisée par la plateforme et ses bénévoles

La politique de la plateforme

Les critères d'éligibilité des projets

Stades d'intervention de la plateforme

| | | | |
|-----------------|-----|-------------------|-----|
| <i>Création</i> | Oui | <i>Croissance</i> | Oui |
| <i>Reprise</i> | Oui | <i>Transition</i> | Non |

Montant des prêts d'honneur attribués

| Par entreprise | Création | Reprise | Croissance | Transition |
|------------------------|----------|----------|------------|------------|
| Montant minimum | 1 500 € | 1 500 € | 1 500 € | - |
| Montant maximum | 23 000 € | 23 000 € | 23 000 € | - |

| Par porteur | Création | Reprise | Croissance | Transition |
|------------------------|----------|----------|------------|------------|
| Montant minimum | 1 500 € | 1 500 € | 1 500 € | - |
| Montant maximum | 23 000 € | 23 000 € | 23 000 € | - |

Durée et différé de remboursement des prêts d'honneur

| | | | |
|-----------------------------------|---------|-----------------------------|---------|
| Durée minimum | 12 mois | | |
| Durée maximum | 60 mois | Différé maximum | 18 mois |
| Durée pratiquée en moyenne | 36 mois | Différé pratiqué en moyenne | 6 mois |

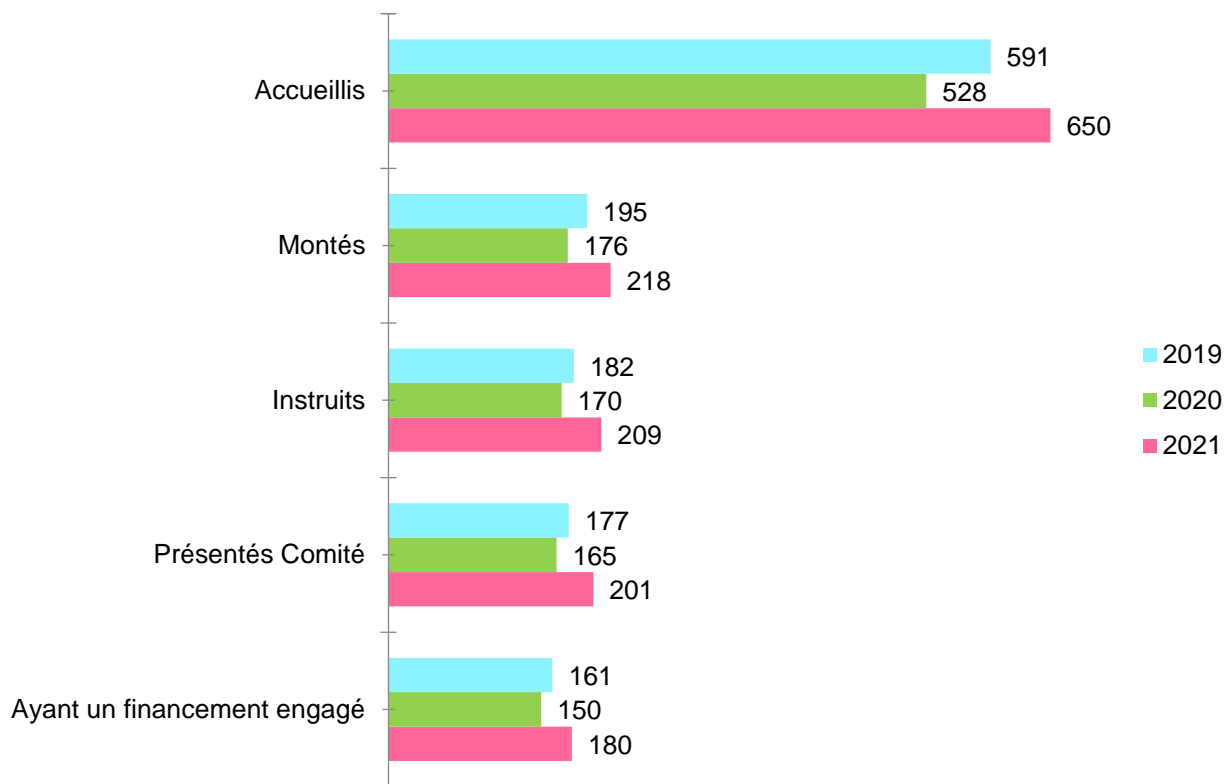
Secteurs d'activité éligibles

| | |
|--|-------------------------|
| Critères liés aux secteurs d'activité | Oui |
| Les secteurs exclus | intermédiation bancaire |

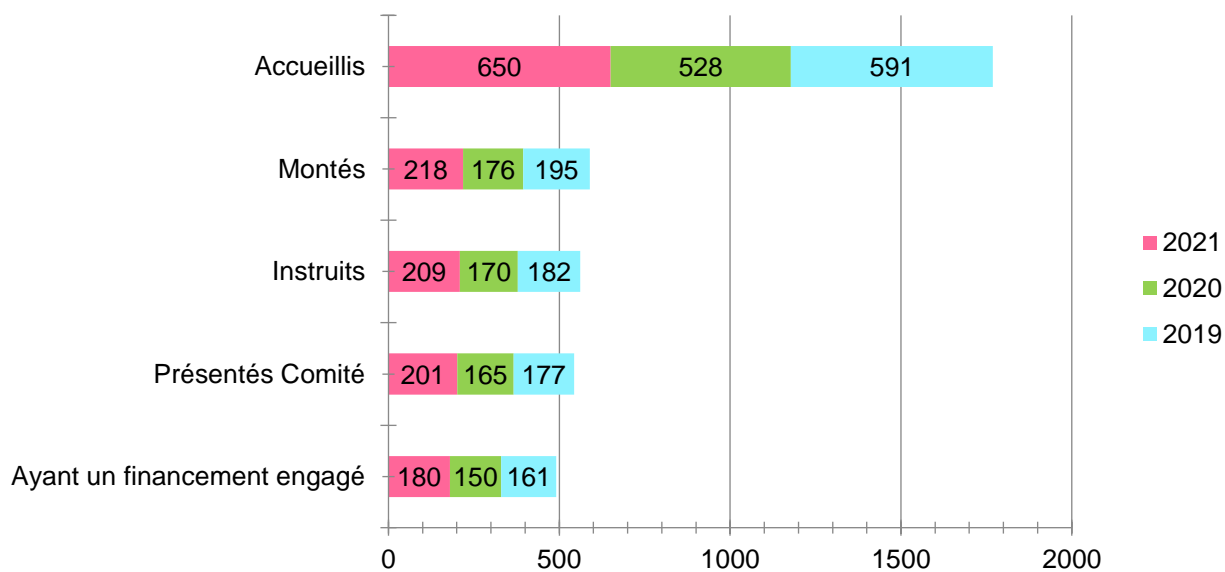
Formes juridiques éligibles

| | |
|---|--|
| Critères liés à la forme juridique de l'entreprise | Non |
| Les formes juridiques exclues | SCI (Société Civile Immobilière), GFA (Groupement Foncier Agricole), GFR (Groupement Foncier Rural), GFV (Groupement Foncier Viticole), des entreprises d'insertion, des SCIC (Sociétés Coopératives d'intérêt Collectif). |

Nombre de projets de l'accueil au financement

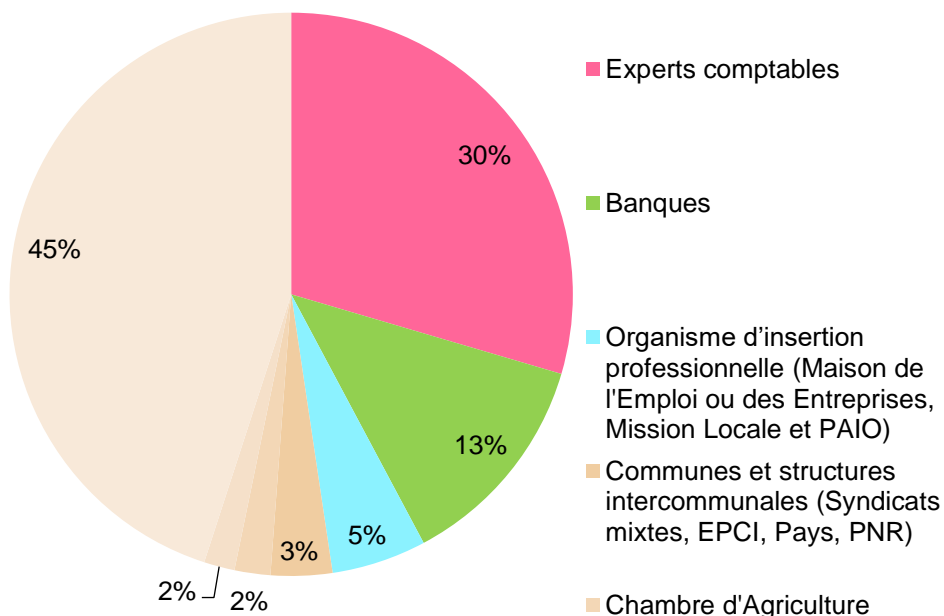


Activité cumulée de 2019 à 2021

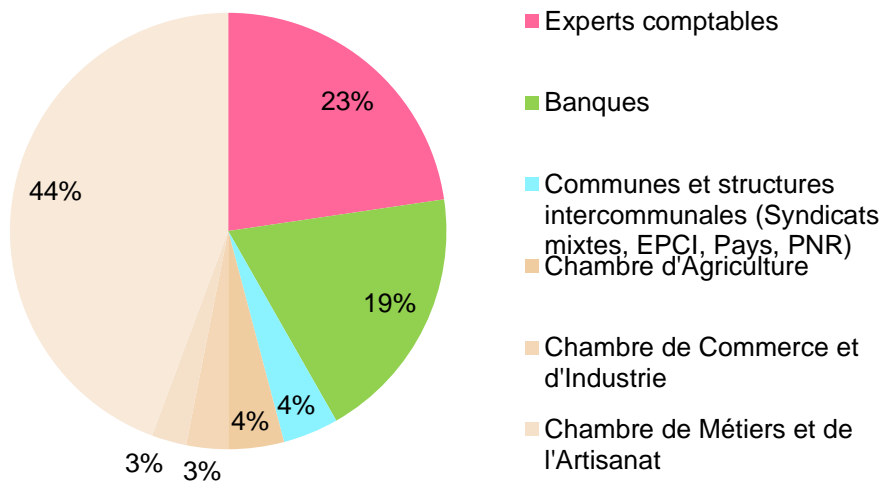


Les prescripteurs des projets

Les principaux prescripteurs des projets accueillis (en %)

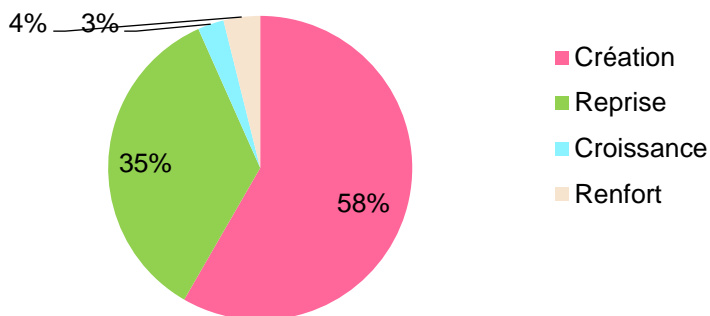


Les principaux prescripteurs des projets ayant un financement engagé (en %)

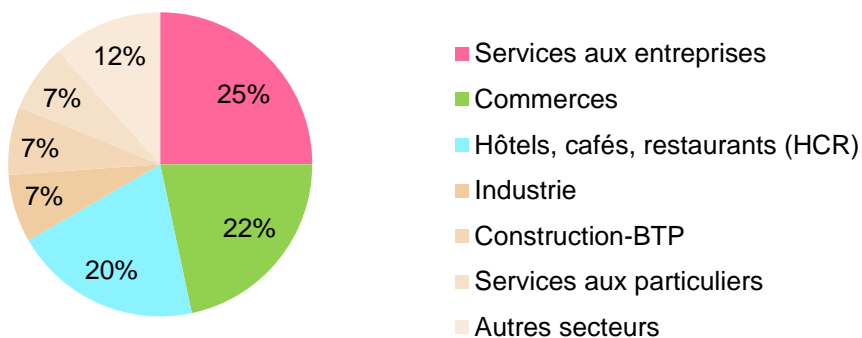


Les types d'entreprises ayant un financement engagé

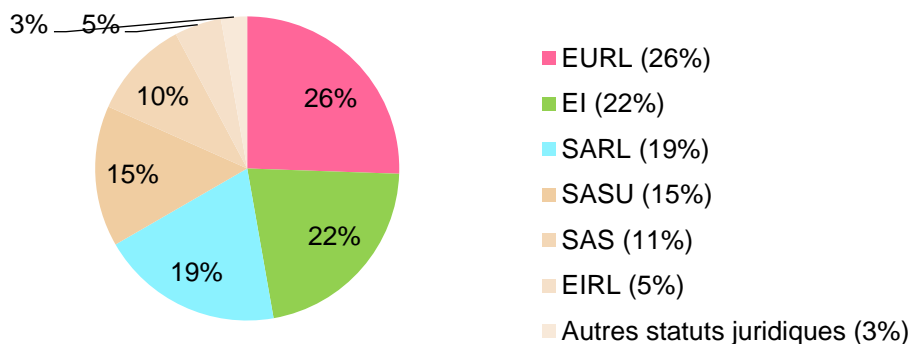
Répartition des 180 entreprises ayant un financement engagé par type d'intervention (en %)



Les secteurs d'activité les plus soutenus



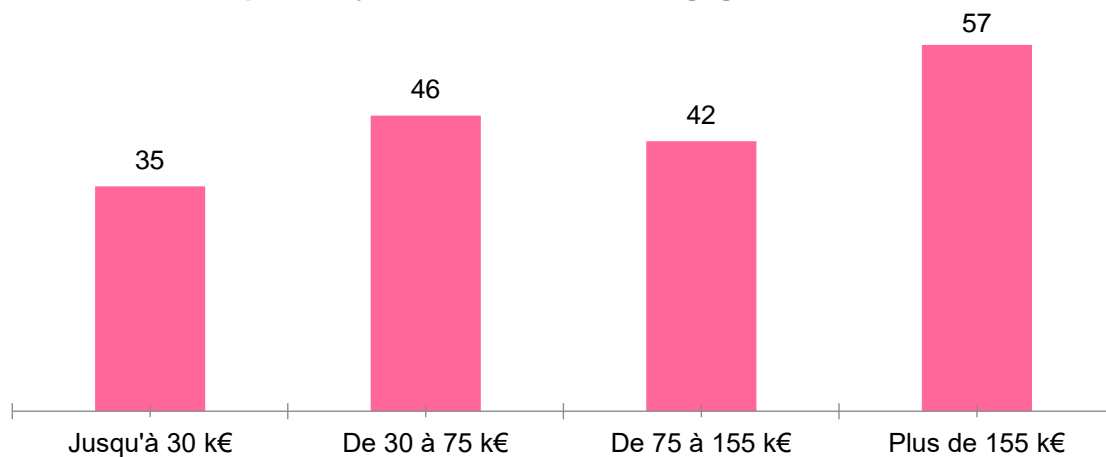
Les statuts juridiques les plus représentés



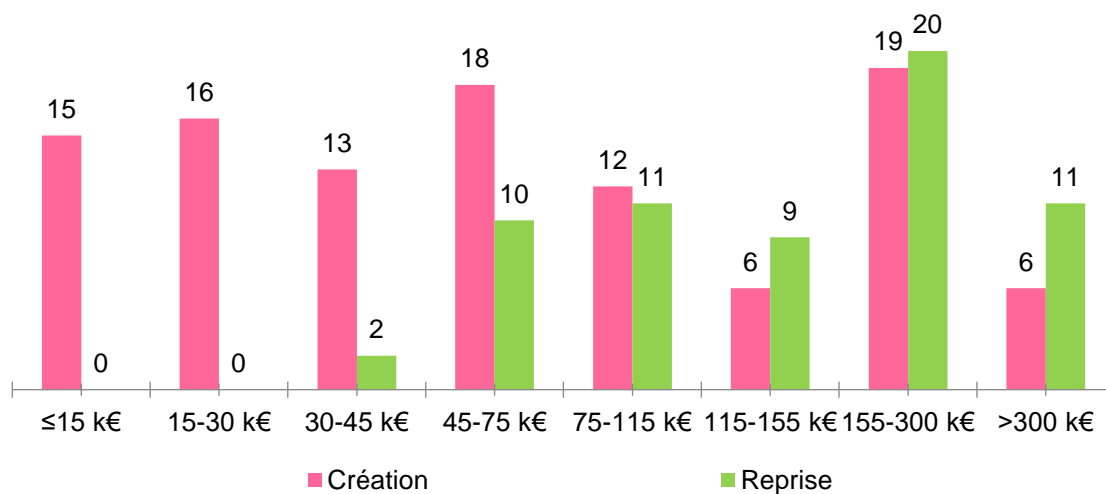
Les types d'entreprises ayant un financement engagé (suite)

Les plans de financement

Répartition des entreprises ayant un financement engagé selon le montant de financement



Zoom sur les créations et les reprises



Les types d'entreprises ayant un financement engagé (suite)

■ Les entreprises dans les territoires

Les quartiers prioritaires de la ville

Nombre d'entreprises implantées en quartiers prioritaires de la ville : 6

Nombre d'entrepreneurs dont l'entreprise est implantée dans un quartier prioritaire de la ville : 6

Nombre d'entrepreneurs qui résident dans un quartier prioritaire de la ville : 4

Zones de Revitalisation Rurale

Nombre d'entreprises implantées dans des zones de Revitalisation Rurale : 95

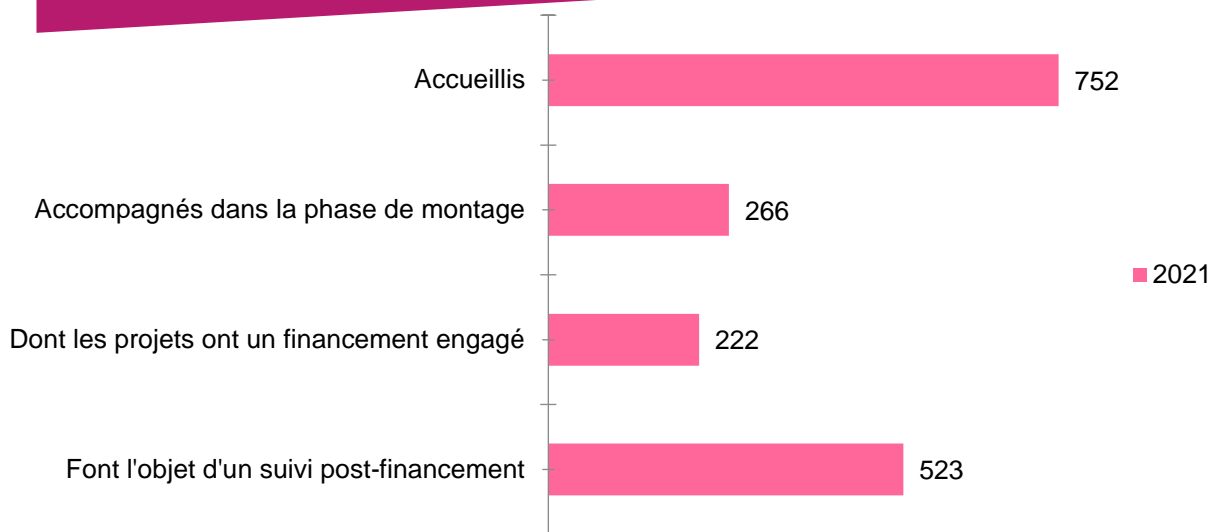
Nombre d'entrepreneurs dont l'entreprise est implantée dans des zones de Revitalisation Rurale : 120

Nombre d'entrepreneurs qui résident dans des zones de Revitalisation Rurale : 115

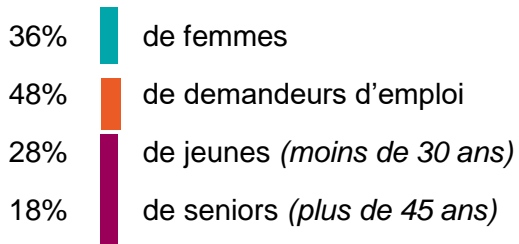
■ Les entreprises innovantes

Parmi les 157 entreprises ayant un prêt d'honneur engagé par les plateformes, 3 sont des entreprises innovantes.

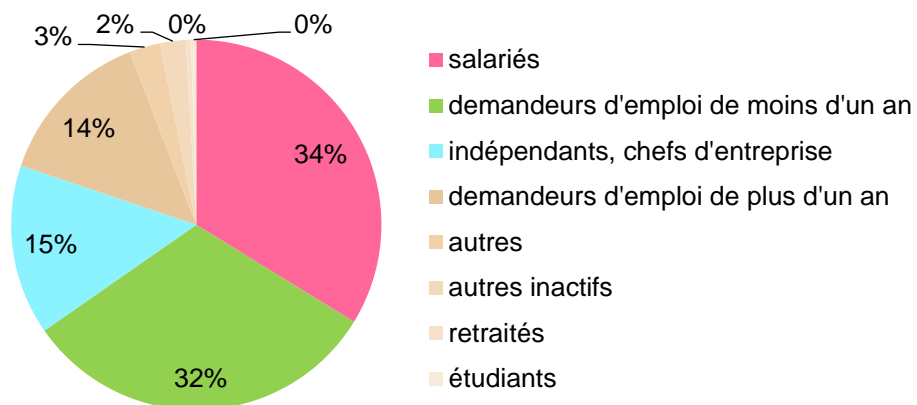
Profil des entrepreneurs



Parmi les **222 entrepreneurs dont les projets** ont un financement engagé :

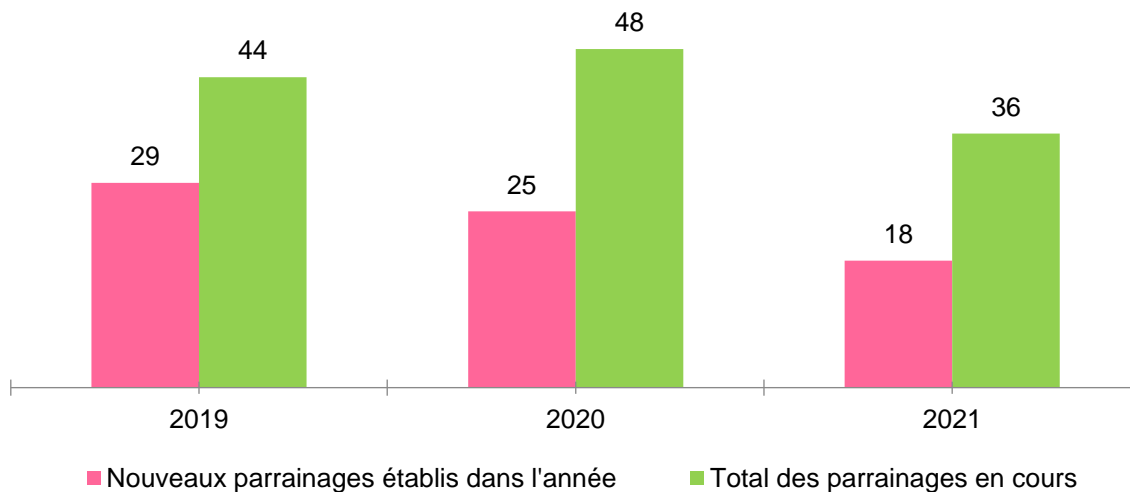


La situation des entrepreneurs avant le lancement de leur entreprise

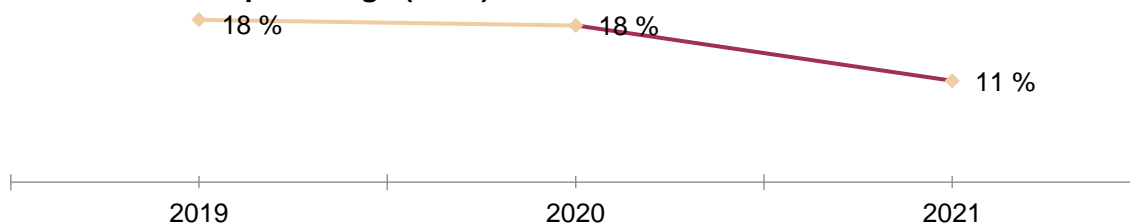


L'accompagnement post- création

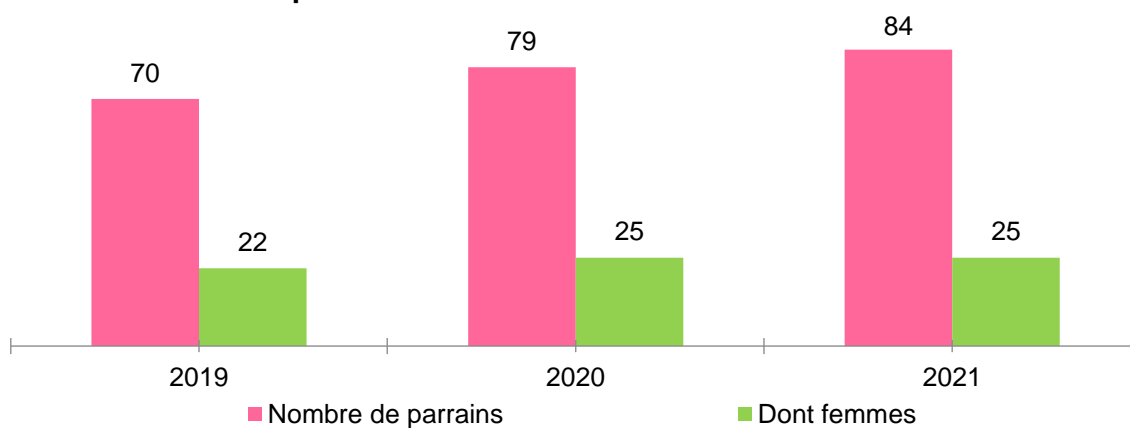
Évolution du parrainage des entrepreneurs bénéficiaires d'un prêt d'honneur (en nb)



Évolution du taux de parrainage (en %)



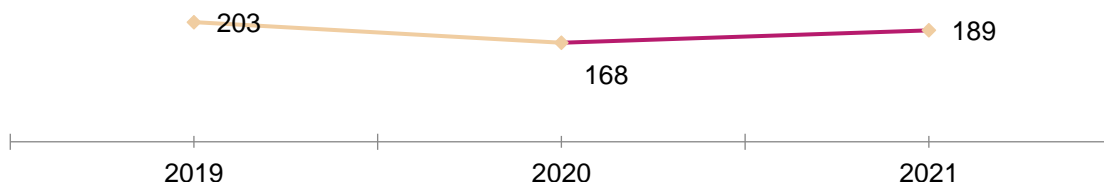
Évolution du nombre de parrains



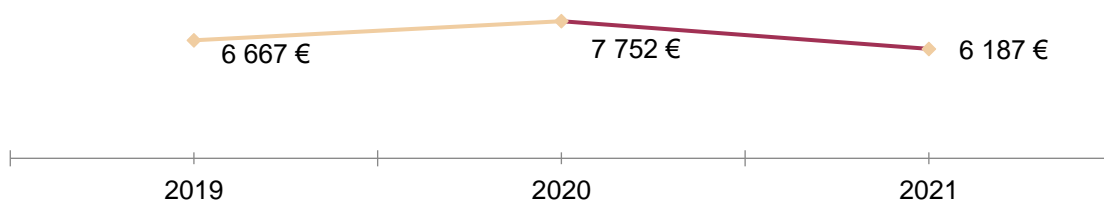
Financement des projets

Les prêts d'honneur Initiative engagés

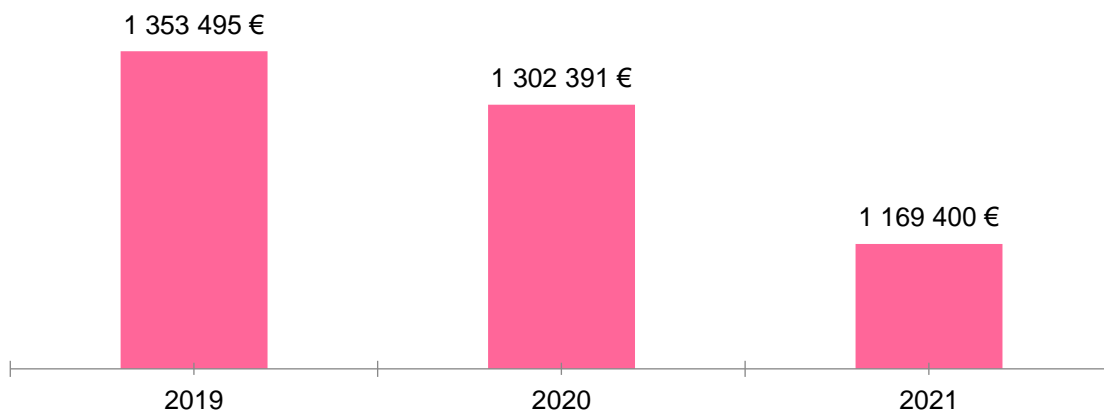
Nombre de prêts d'honneur Initiative engagés



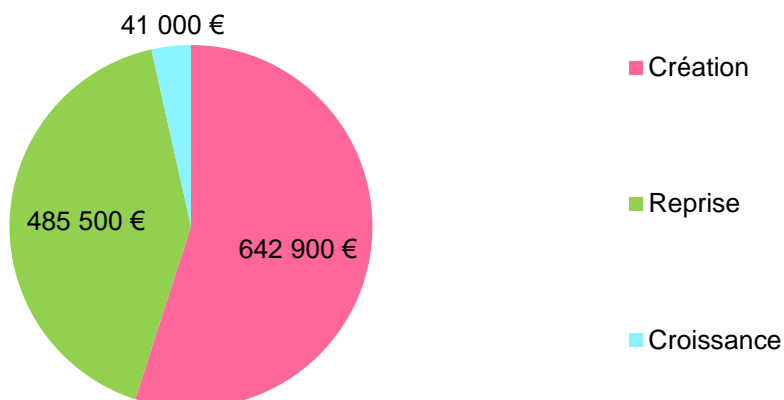
Montant moyen des prêts d'honneur Initiative engagés



Montant total des prêts d'honneur Initiative engagés

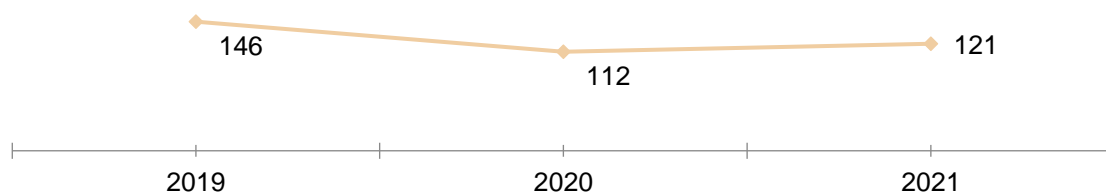


Répartition du montant de prêts d'honneur Initiative engagés par type de projets en 2021 (en €)

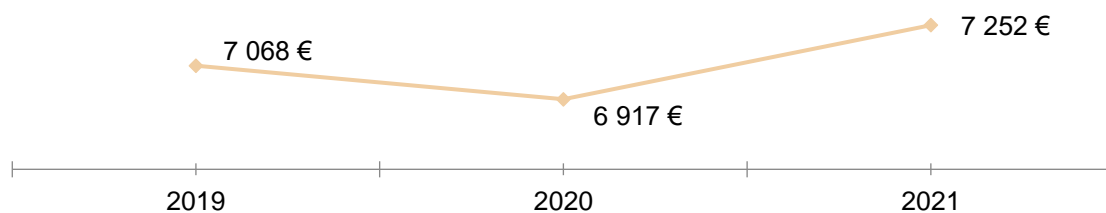


Les prêts d'honneur Initiative décaissés

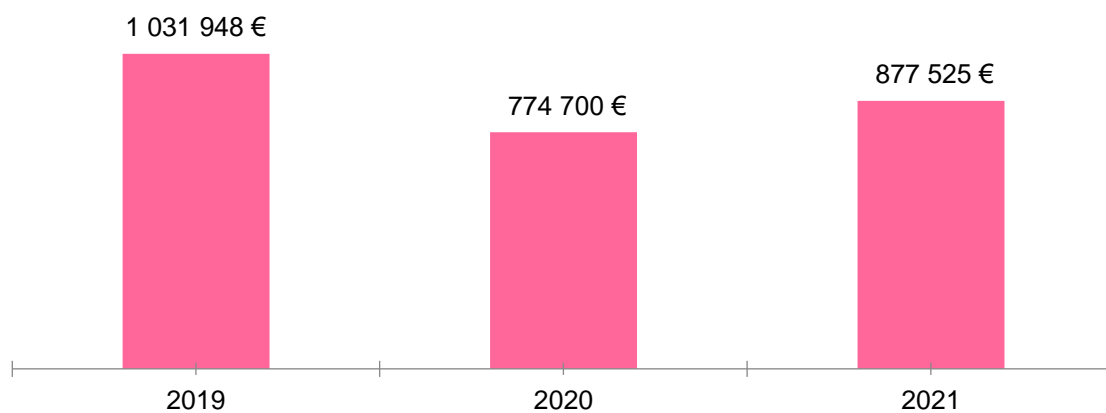
Nombre de prêts d'honneur Initiative décaissés



Montant moyen des prêts d'honneur Initiative décaissés



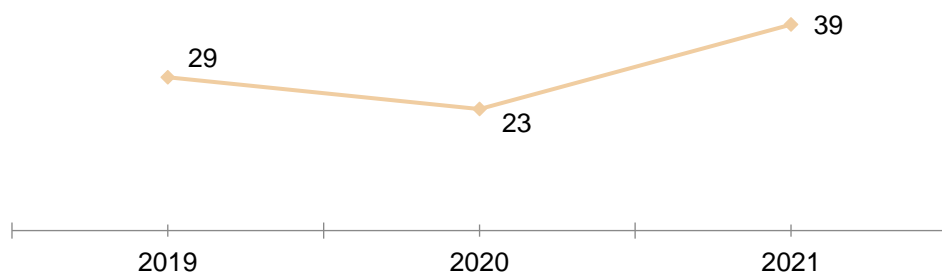
Montant total des prêts d'honneur Initiative décaissés



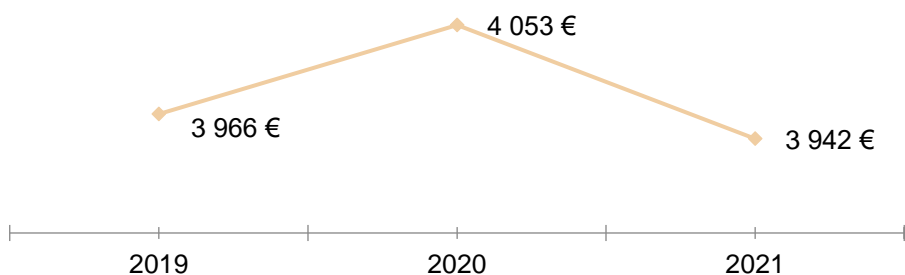
Les financements de projets (suite)

Les PH Bpifrance engagés (PH création reprise, PH Solidaire, PH Renfort)

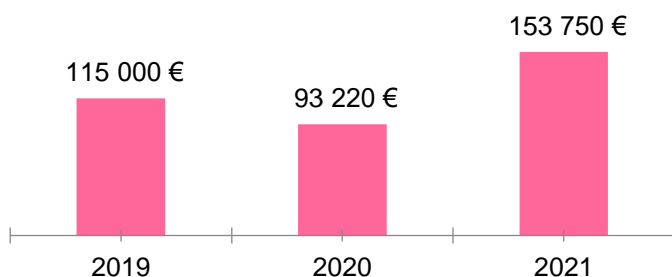
Nombre de PH Solidaire engagés



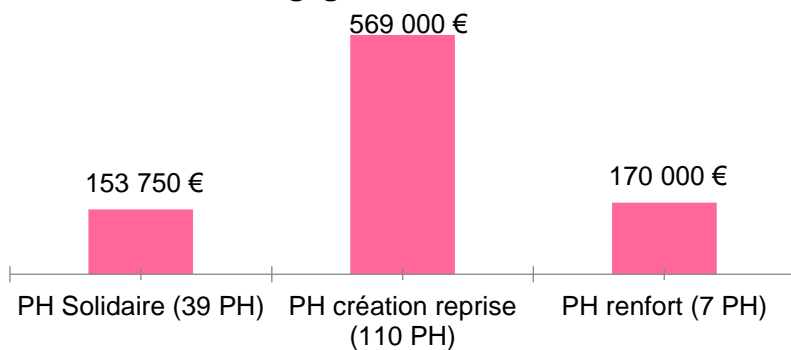
Montant moyen des PH Solidaire engagés



Montant total des PH Solidaire engagés



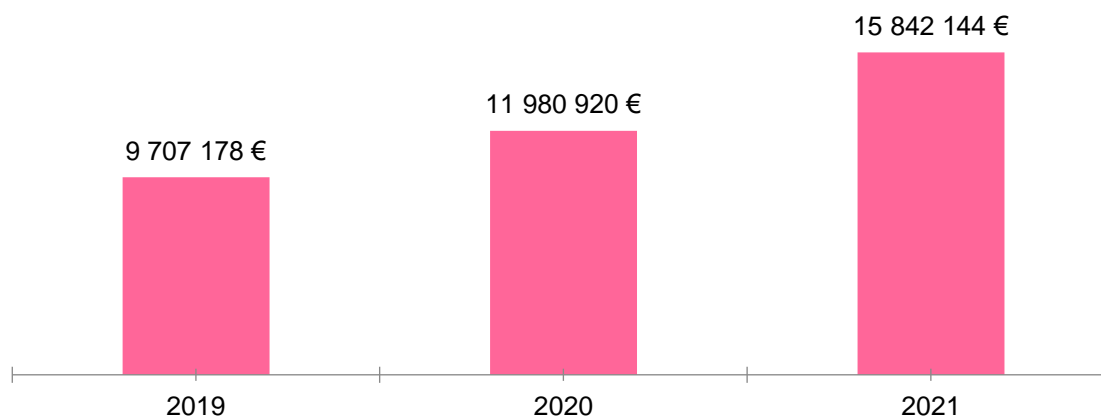
Nombre et montants engagés en 2021 des PH Solidaire, PH création reprise, PH renfort



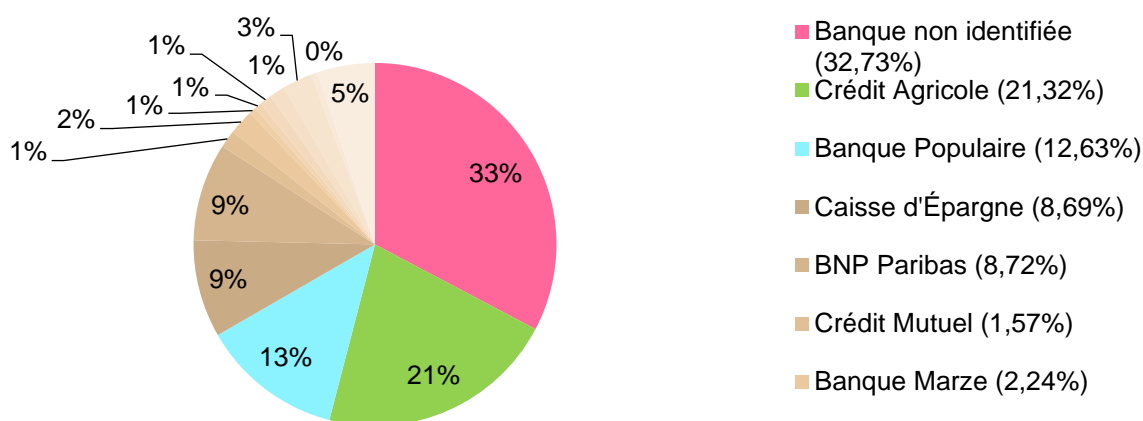
Les entreprises soutenues dans le cadre de la crise sanitaire

Les prêts bancaires associés aux projets ayant un financement engagé

Évolution du montant total des prêts bancaires associés :



Répartition du montant des prêts bancaires associés selon les banques en 2021



Effet levier des prêts d'honneur Initiative et taux de couplage des projets

Montant total des prêts bancaires associés aux prêts d'honneur Initiative décaissés : 8 119 585 €

Montant total des PH Bpifrance associés aux prêts d'honneur Initiative décaissés : 246 500 €

Montant total des prêts d'honneur Initiative décaissés couplés à un prêt bancaire : 877 525 €

Effet levier des prêts d'honneur Initiative décaissés : 9.5

Taux de couplage des projets financés par prêts d'honneur Initiative : 100,0%

DEFINITIONS

Effet levier des prêts d'honneur Initiative décaissés :

Il s'agit du rapport entre :

- le montant total des prêts bancaires et des PH Bpifrance associés à un prêt d'honneur Initiative décaissé
- le montant total des prêts d'honneur Initiative décaissés couplés à un prêt bancaire (inclus les prêts d'honneur issus d'un fonds de prêt régional Initiative).

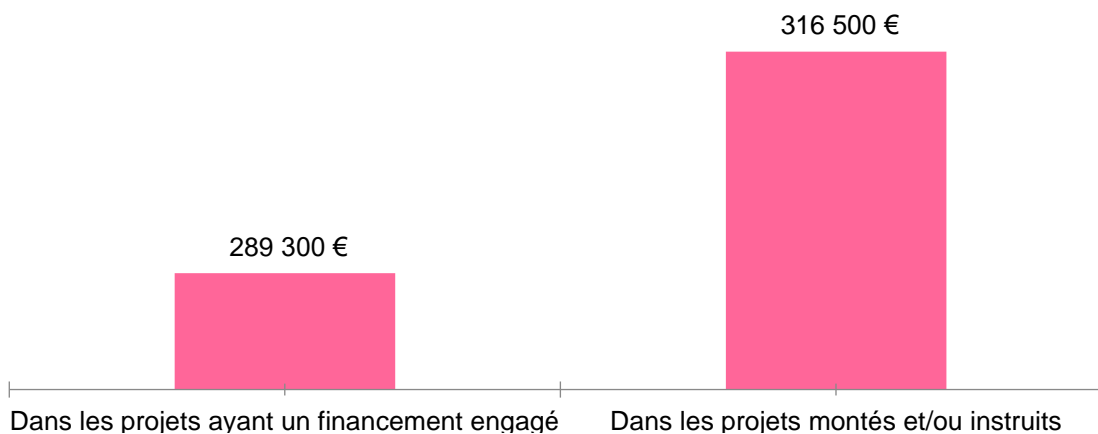
Taux de couplage des projets financés par prêt d'honneur Initiative:

Il s'agit du rapport entre le nombre de projets financés par prêt d'honneur qui obtiennent des financements bancaires et le nombre total de projets financés par prêt d'honneur.

Nombre d'entreprises

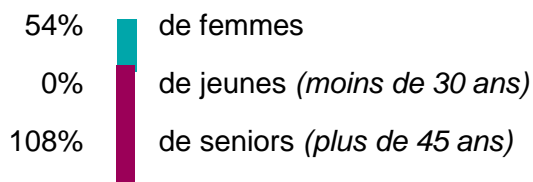


Montant des aides

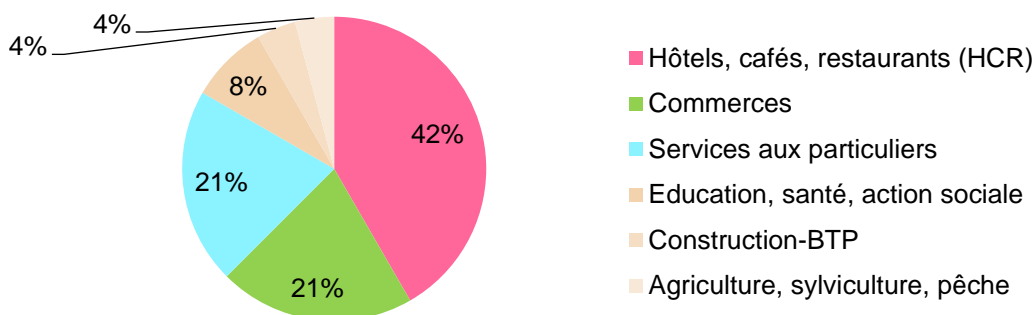


Profil des entrepreneurs et entreprises soutenues dans le cadre de la crise sanitaire

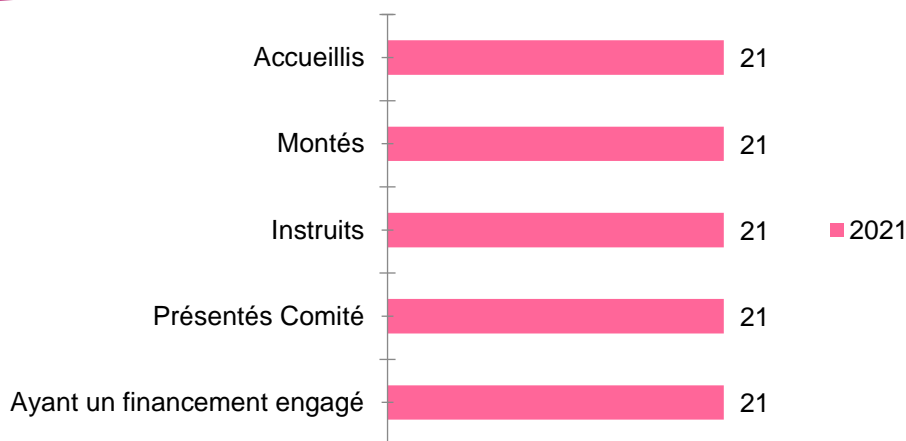
Parmi les **24 entrepreneurs dont les projets** ont un financement engagé dans le cadre de la crise sanitaire :



Les secteurs d'activité des entreprises soutenues dans le cadre de la crise sanitaire



Nombre de projets « Primes QPV » de l'accueil au financement



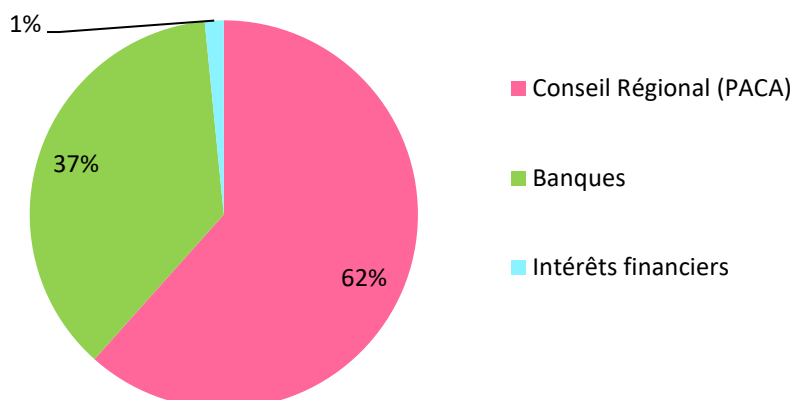
31 500 €

de Prime QPV

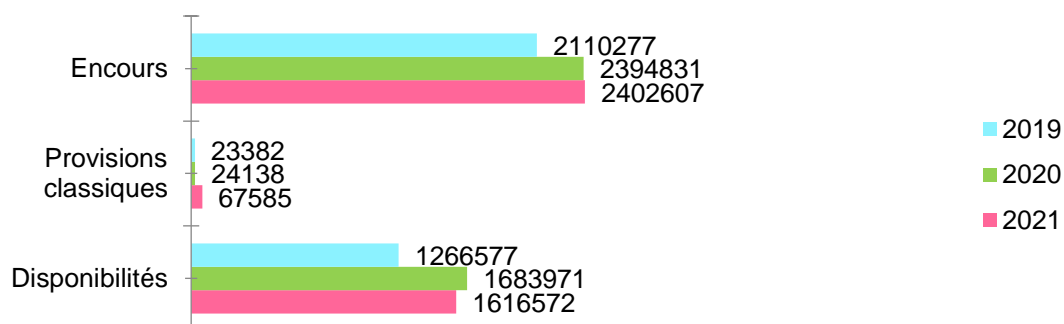
Le fonds de prêt d'honneur

En 2021, **71 808 €** ont été mobilisés pour le fonds de prêt d'honneur, et **11 040 €** en subvention d'investissements pour un total du fonds de **4 153 815 €**.

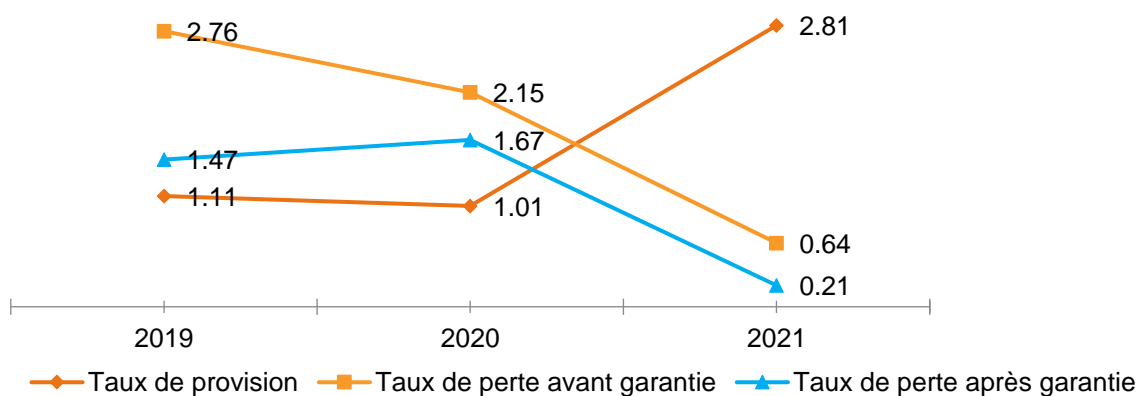
Les parties prenantes au fonds de prêt d'honneur en 2021



L'évolution du fonds de prêt d'honneur : encours, provisions, et disponibilités



L'évolution des taux de provisions et des taux de perte sur les fonds de prêt

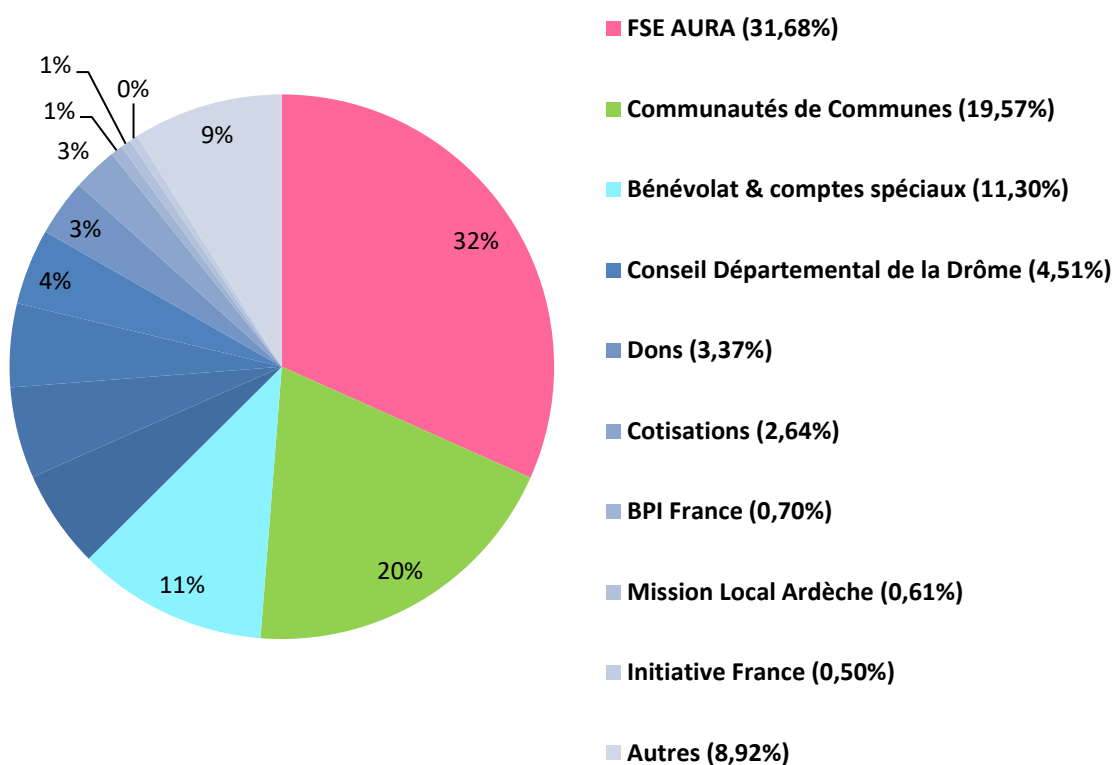


Budget d'accompagnement et d'animation

En 2021 **886 003 € (+ les comptes spéciaux de la classe 8 pour 112 839 € soit 998 842 € au total)** ont été mobilisés pour le budget d'accompagnement et d'animation consacré aux TPE/PME.

En 2021 **886 003 € (+ les comptes spéciaux de la classe 8 pour 112 839 € soit 998 842 € au total)** ont été mobilisés pour le budget d'accompagnement et d'animation consacré aux TPE/PME.

Les parties prenantes au budget d'accompagnement et d'animation en 2021



Les partenariats techniques

L'accompagnement des porteurs de projet et l'accueil des entrepreneurs



Lancement du Club des nouveaux entrepreneurs



Pour plus et mieux réseauter entre jeunes entrepreneurs et monter en compétences ensemble.

Les partenariats financiers

Les partenaires publics et parapublics

En 2021, la plateforme a mobilisé **51 040 €** auprès d'organismes publics pour abonder son fonds de prêt d'honneur.

| | Abondements au fonds de prêt en 2021 | Abondements au fonds de prêts depuis l'origine |
|--|--------------------------------------|--|
| État et Europe | 0 € | 596 625 € |
| État | - | 43 594 € |
| Bpifrance | - | 542 300 € |
| Europe | - | 10 731 € |
| Collectivités locales | 51 040 € | 2 128 073 € |
| Communes | - | 149 562 € |
| Structures intercommunales et syndicats mixtes | - | 20 400 € |
| Conseil départemental | - | 121 847 € |
| Conseil régional | 51 040 € | 1 836 264 € |
| Consulaires | 0 € | 50 875 € |
| Chambre de Commerce et d'Industrie | - | 50 110 € |
| Chambre de Métiers et de l'Artisanat | - | 765 € |
| Chambre d'Agriculture | - | - |
| Associations | 0 € | 43 000 € |
| Agence de développement, comité d'expansion | - | - |
| Associations d'entrepreneurs locaux (club services, syndicats professionnels...) | - | - |
| Autres associations | - | 43 000 € |
| TOTAL | 51 040 € | 2 818 573 € |

Les partenariats financiers (suite)

En 2021, la plateforme a mobilisé **739 633 €** auprès d'organismes publics pour son budget d'accompagnement et d'animation.

| | Abondements au budget d'accompagnement |
|--------------------------------------|--|
| Collectivités locales | 348 194 € |
| Structures intercommunales | 195 493 € |
| Conseil départemental de la Drôme | 45 000 € |
| Conseil régional PACA | 58 119 € |
| Conseil régional AURA | 49 582 € |
| Totat | 7 020 € |
| Bpifrance | 7 020 € |
| Europe | 370 559 € |
| FSE AURA | 316 427 € |
| FSE PACA | 54 132 € |
| Consulaires | 2 000 € |
| Chambre de Métiers et de l'Artisanat | 2 000 € |
| Associations | 11 860 € |
| Autres associations | 11 860 € |
| TOTAL | 739 633 € |



Les partenariats bancaires

En 2021, la plateforme a mobilisé **44 500 €** auprès des banques pour abonder son fonds de prêt d'honneur et **29 000 €** pour son budget d'accompagnement et d'animation.

| | Implication dans la vie de la plateforme | Abondements au fonds de prêt | Abondements au budget d'accompagnement |
|----------------------------|---|------------------------------|--|
| Banques principales | | | |
| Banque Populaire | Conseil d'administration / Comité d'agrément / Autre | 3 000 € | 1000 € |
| Caisse d'Épargne | Conseil d'administration / Comité d'agrément / Autre | 10 500 € | 10 750 € |
| Crédit Agricole | Conseil d'administration / Comité d'agrément | 14 000 € | 2 000 € |
| Crédit Mutuel | Conseil d'administration / Comité d'agrément | 14 150- | 1 000 € |
| Groupe CIC | Comité d'agrément | 3 000 € | 1 250 € |
| TOTAL EN 2021 | | 44 500 € | 29 000 € |



Les partenariats avec les entreprises

Les partenaires grandes entreprises et ETI

En 2021, la plateforme a mobilisé auprès des grandes entreprises pour abonder son fonds de prêt d'honneur et **16 600 €** pour son budget d'accompagnement et d'animation.

| | Implication dans la vie de la plateforme | Abondements au fonds de prêt | Abondements au budget d'accompagnement |
|--|--|------------------------------|--|
| Les grandes entreprises partenaires d'Initiative France | | | |
| AXA | Conseil d'administration / Comité d'agrément / Autre | - | 800 € |
| CER France | Comité d'agrément / Autre | - | 2 000 € |
| EDF | Conseil d'administration / Autre | - | 4 000 € |
| In Extenso | Conseil d'administration / Comité d'agrément / Autre | - | 5 250 € |
| Allianz | Conseil d'administration / Autre | - | 1 300 € |
| Les autres grandes entreprises partenaires de la plateforme | | | |
| Orano | Conseil d'administration / Autre | - | 3 000 € |
| KPMG | Conseil d'administration | - | 250 € |
| TOTAL EN 2021 | | 0 € | 16 600 € |



Les partenariats avec les entreprises (suite)

Les partenaires TPE/PME

En 2021, la plateforme a mobilisé auprès des TPE/PME **0 €** pour abonder son fonds de prêt d'honneur et **18 325 €** pour son budget d'accompagnement et d'animation.

| | Implication dans la vie de la plateforme |
|---|--|
| Nombre de TPE / PME adhérentes ou partenaires | 51 |
| Nombre de TPE / PME au conseil d'administration | 6 |
| Nombre de TPE / PME au comité d'agrément | 5 |

Parmi les **51** TPE/PME partenaires, **6** ont été créées par au moins un ou plusieurs anciens bénéficiaires d'un prêt d'honneur de la plateforme.

La plateforme a également mobilisé **95 445 €** pour son budget d'accompagnement et d'animation auprès d'autres contributeurs (personnes physiques...).



Les Animations tout au long de l'année

437 Animations et occasions de réseauter, progresser, partager, concrétiser ses projets...

La programmation de la Promesse Initiative

80 Start'Pro : Réunions d'information et de présentation d'Initiative

72 Comités Techniques

104 Comités d'Agréments

50 PEP'S : Réunions de décaissement des Prêts et mise en place du suivi post création

17 Ateliers « Je pitch mon projet »

Les petits plus qui font la différence...

4 Sessions « 45+ » : Parcours coordonné pour accompagner les porteurs de projets ayant plus de 45 Ans

3 Sessions « Matur'idée » : Le collaboratif au cœur du travail de transformation de l'idée au projet. Outil d'aide à la confiance en soi, la prise de parole en public, l'ouverture au champ des possible...



Lachapelle sous Aubenas



Venterol



Valréas

Un « Groupement de créateurs » en partenariat avec la Mission locale de l'Ardèche : accompagnement de jeunes dans leur projet entrepreneurial et la réussite de leur diplôme universitaire de créateur d'activité.



La programmation du Club Pro'pulse

4 Matinales

11 Ateliers sur des thématiques diverses

85 Permanences d'experts

6 Afterworks



Grignan



Pierrelatte



Venterol



Vinezac



Masterclass

Les Masterclass

Une Masterclass : 100 Participants pour une montée en compétence riche de rencontres et d'échanges d'expériences !





Initiative Seuil de Provence Ardèche Méridionale

Adresse : Communauté de Communes Rhône lez Provence, 1260
Avenue Théodore Aubanel, 84500 Bollène

Numéro de téléphone : +33 4 90 30 97 15

Email : secretariat@initiative-sdpam.com

Site Internet : www.initiative-sdpam.com

Page Facebook : <https://www.facebook.com/Initiativesdpam/>

Nous remercions l'ensemble des partenaires et bénévoles qui œuvrent au quotidien dans nos comités techniques et d'agrément, les missions de parrainage, les permanences d'experts, l'animation des ateliers, la logistique des matinales et afterworks, la représentation d'Initiative Seuil de Provence Ardèche Méridionale lors des multiples inaugurations et sollicitations de partenaires, leurs soutiens financiers, leur bonne humeur et leur soutien infailible à tous ceux qui entreprennent.



Un réseau, un esprit...



Notre projet, aider le vôtre !